

FUNDACIÓ TICSALUT

Informe d'Auditoria a 31 de desembre de 2016

Protocol número: 6.639



An independent member of

BKR
INTERNATIONAL

ÍNDEX:

	<u>Pàgina</u>
1.- Informe dels Auditors	3
2.- Comptes Anuals	5



INFORME D'AUDITORIA INDEPENDENT DE COMPTES ANUALS

Al Patronat de
FUNDACIÓ TICSALUT,

Informe sobre els comptes anuals

Hem auditat els comptes anuals adjunts de **FUNDACIÓ TICSALUT**, que comprenen el balanç de situació a 31 de desembre de 2016, el compte de resultats, l'estat de canvis en el patrimoni net, i la memòria corresponents a l'exercici finalitzat en aquesta data.

Responsabilitat del Patronat en relació amb els comptes anuals

Els patrons són responsables de formular els comptes anuals adjunts, de forma que expressin la imatge fidel del patrimoni, de la situació financera i dels resultats de **FUNDACIÓ TICSALUT**, de conformitat amb el marc normatiu d'informació financera aplicable a l'entitat a Espanya, que s'identifica en la nota 2 de la memòria adjunta, i del control intern que considerin necessari per a permetre la preparació de comptes anuals lliures d'incorrecció material, deguda a frau o error.

Responsabilitat de l'auditor

La nostra responsabilitat és expressar una opinió sobre els comptes anuals adjunts basada en la nostra auditoria. Hem dut a terme la nostra auditoria de conformitat amb la normativa reguladora de l'auditoria de comptes vigent a Espanya. Aquesta normativa exigeix que complim els requeriments d'ètica, així com que planifiquem i executem l'auditoria amb la finalitat d'obtenir una seguretat raonable de que els comptes anuals estan lliures d'incorreccions materials.

Una auditoria requereix l'aplicació de procediments per a obtenir evidència d'auditoria sobre els imports i la informació revelada en els comptes anuals. Els procediments seleccionats depenen del judici de l'auditor, inclosa la valoració dels riscos d'incorrecció material en els comptes anuals, deguda a frau o error. A l'efectuar aquestes valoracions del risc, l'auditor té en compte el control intern rellevant per a la formulació per part de l'entitat dels comptes anuals, amb la finalitat de dissenyar els procediments d'auditoria que siguin adequats en funció de les circumstàncies, i no amb la finalitat d'expressar una opinió sobre l'eficàcia del control intern de l'entitat. Una auditoria també inclou l'avaluació de l'adequació de les polítiques comptables aplicades i de la raonabilitat de les estimacions comptables realitzades per la direcció, així com l'avaluació de la presentació dels comptes anuals presos en el seu conjunt.

Considerem que l'evidència d'auditoria que hem obtingut proporciona una base suficient i adequada per a la nostra opinió d'auditoria.



Opinió

En la nostra opinió, els comptes anuals adjunts expressen, en tots els aspectes significatius, la imatge fidel del patrimoni i de la situació financera de **FUNDACIÓ TICSALUT**, a 31 de desembre de 2016, així com dels seus resultats corresponents a l'exercici anual finalitzat en aquesta data, de conformitat amb el marc normatiu d'informació financera que resulta d'aplicació i, en particular, amb els principis i criteris comptables continguts en aquest.

Paràgraf d'èmfasi

S'ha de fer esment que, tal i com s'indica en la nota 13 de la memòria dels Comptes Anuals, i com a conseqüència de l'aplicació de les disposicions dictades per la Generalitat de Catalunya envers la destinació i el registre de les transferències corrents, el resultat per aquest exercici motiven que els fons propis de la Fundació a 31 de desembre de 2016 presentin un import negatiu; tanmateix aquesta circumstància no afecta a la seva situació patrimonial que presenta un import positiu, en incorporar l'import dels romanents de transferències no aplicades. Per tal d'esmenar aquesta situació, com es detalla en la nota 3 de la memòria, la Fundació té previst, una vegada obtinguda l'autorització de la Generalitat de Catalunya, compensar l'import negatiu dels resultats d'exercicis anteriors amb els excedents de transferències rebudes, fins a restituir l'import de la dotació fundacional,. Aquesta qüestió no modifica la nostra opinió.

Paràgraf d'altres qüestions

L'entitat annexa als Comptes Anuals un Resum d'Activitats de l'exercici 2016 que no forma part integrant dels comptes anuals. El nostre treball com auditors no inclou la revisió d'informació diferent de l'obtinguda a partir dels registres comptables de la Fundació.

Barcelona, 11 d'abril de 2017

Faura-Casas Auditores-Consultors, S.L.
Nº ROAC 50206



Jordi Casals Company



An independent member of

BKR
INTERNATIONAL

FUNDACIÓ TICSALUT

**COMPTES ANUALS
A 31 DE DESEMBRE DE 2016**



FUNDACIÓ TICSALUT

**COMPTES ANUALS ABREUJATS DE
L'EXERCICI 2016**



ÍNDEX

Comptes anuals, exercici 2016	2
Balanç de situació abreujat a 31 de desembre de 2016	3
Compte de pèrdues i guanys abreujat a 31 de desembre de 2016	5
Estat de canvis en el patrimoni net a 31 de desembre de 2016	6
Memòria de l'exercici 2016.....	7

Annex

1. Memòria d'activitats 2016

ACTIU	Notes de la Memòria	2016	2015
A) ACTIU NO CORRENT		103.074,04	77.438,68
I. Immobilitzat intangible	5	0,00	0,00
5. Aplicacions informàtiques		0,00	0,00
II. Immobilitzat material	6	94.388,59	70.718,23
2. Construccions		29.371,07	26.052,64
3. Instal·lacions tècniques		23.439,52	5.341,70
4. Maquinària		0,00	0,00
5. Altres instal·lacions i utilatge		8.229,10	8.475,37
6. Mobiliari		18.139,63	13.448,85
7. Equips per a processament d'informació		14.591,27	16.187,72
8. Elements de transport		0,00	0,00
9. Altre immobilitzat		618,00	1.211,95
10. Immobilitzacions materials en curs i acomptes		0,00	0,00
III. Inversions immobiliàries.			
IV. Béns del patrimoni cultural			
V. Inversions en entitats del grup y associades a llarg termini.			
VI. Inversions financeres a llarg termini	8.1	8.685,45	6.720,45
5. Altres actius financers		8.685,45	6.720,45
V. Actius per impost diferit			
B) ACTIU CORRENT		3.051.471,04	4.879.083,68
I. Actius no corrents mantinguts per la venda			
II. Existències.			
III. Usuaris patrocinadors i deutors de las activitats i altres comptes a cobrar	8.1	95.902,98	2.632.660,58
1. Usuaris i deutors per vendes i prestació de serveis			
2. Deutors, entitats del grup, associades i altres parts vinculades			
3. Patrocinadors			
4. Altres deutors			
5. Personal			
6. Actius per impost corrent			
7. Altres crèdits amb les Administracions Públiques		95.902,98	2.632.660,58
8. Fundadors i socis per desemborsaments pendents			
IV. Inversions en entitats del grup i associades a curt termini			
1. Instruments de patrimoni			
2. Crèdits a entitats			
3. Valors representatius de deute			
4. Derivats			
V. Inversions financeres a curt termini	8.1	854.400,00	855.254,40
1. Instruments de patrimoni			
2. Crèdits a tercers			
3. Valors representatius de deute			
4. Derivats			
5. Altres actius financers		854.400,00	855.254,40
VI. Periodificacions a curt termini		47,28	4.921,21
VII. Efectiu i altres actius líquids equivalents		2.101.120,78	1.386.247,49
1. Tresoreria		2.101.120,78	1.386.247,49
2. Altres actius líquids equivalents			
TOTAL ACTIU (A+B)		3.154.545,08	4.956.522,36

PATRIMONI NET I PASSIU	Notes de la Memòria	2016	2015
A) PATRIMONI NET		1.542.544,66	1.036.001,04
A-1) Fons propis	10	-18.844,71	-19.163,44
I. Fons dotacionals o fons socials		32.000,00	32.000,00
1. Fons dotacionals o fons socials		32.000,00	32.000,00
2. Fons dotacionals o fons socials pendents de desemborsar			
II. Fons especials			
III. Reserves			
IV. Excedents d'exercicis anteriors		-32.000,00	-32.000,00
1. Romanent		498.381,25	498.381,25
2. Excedents negatius d'exercicis anteriors		-530.381,25	-530.381,25
V. Excedents pendents d'aplicació en activitats estatutàries			
VI. Excedent de l'exercici (positiu o negatiu)	3	-18.844,71	-19.163,44
VI. Aportacions per a compensar pèrdues			
A-3) Subvencions, donacions i llegats rebuts	13	1.561.389,37	1.055.164,48
1. Subvencions oficials de capital			
2. Donacions i llegats de capital			
3. Altres subvencions, donacions i llegats		1.561.389,37	1.055.164,48
B) PASSIU NO CORRENT		880.794,97	794.741,91
I. Provisions a llarg termini		0,00	0,00
3. Provisions per a altres responsabilitats		0,00	0,00
II. Deutes a llarg termini	14	880.794,97	794.741,91
3. Altres passius financers		880.794,97	794.741,91
III. Deutes amb entitats del grup i associades a llarg termini			
C) PASSIU CORRENT	9	731.205,45	3.125.779,41
I. Passius vinculats amb actius no corrents mantinguts per a la venda			
II. Provisions a curt termini			
III. Deutes a curt termini	14	78.292,83	2.356.582,05
1. Deutes amb entitats de crèdit		1.141,42	364,00
2. Creditors per arrendament financer			
3. Altres passius financers		77.151,41	2.356.218,05
IV. Deutes amb entitats del grup i associades a curt termini		247.950,11	157.500,11
1. Deutes amb entitats del grup i associades		247.950,11	157.500,11
2. Proveïdors d'immobilitzat			
3. Creditors per arrendament financer, entitats del grup i associades			
4. Altres deutes amb entitats del grup i associades			
5. Interessos a curt termini de deutes amb entitats del grup i associades			
6. Compte corrent amb entitats del grup i associades			
7. Desemborsaments exigits sobre el patrimoni net			
V. Creditors per activitats i altres comptes a pagar	9	405.135,53	500.004,66
1. Proveïdors			
2. Proveïdors, entitats del grup i associades			
3. Creditors varis		263.912,21	357.611,06
4. Personal (remuneracions pendents de pagament)		46.553,99	28.583,76
5. Passius per impost corrent		0	0
6. Altres deutes amb les Administracions Públiques		94.669,33	113.809,84
7. Acomptes d'usuaris			
VI. Periodificacions a curt termini		-173,02	111.692,59
TOTAL PATRIMONI NET I PASSIU (A+B+C)		3.154.545,08	4.956.522,36

COMPTE DE RESULTATS 2016

	Notes de la Memòria	2016	2015
1. Ingressos per les activitats	12.3	1.896.078,70	2.367.417,07
b) Prestacions de serveis		367.339,53	436.856,15
g) Altres subvencions, donacions i llegats incorporats al resultat de l'exercici	13 i 14	1.528.739,17	1.930.560,92
2. Ajuts concedits i altres despeses		0,00	0,00
b) Despeses per col·laboracions i per l'exercici del càrrec de membre de l'òrgan de govern	14	0,00	0,00
5. Aprovisionaments		-410.593,59	-691.828,83
c) Treballs realitzats per altres entitats		-410.593,59	-691.828,83
7. Despeses de personal	12.1	-1.170.610,34	-966.589,45
a) Sous, salaris i assimilats		-888.989,88	-745.565,48
b) Càrregues socials		-281.620,46	-221.023,97
8. Altres despeses d'explotació		-316.499,89	-714.951,50
a) Serveis exteriors	12.2	-256.595,16	-260.791,46
a.2) Arrendaments i cànon		-59.736,90	-49.497,00
a.3) Reparacions i conservació		-402,06	-284,88
a.4) Serveis professionals independents		-30.965,26	-36.228,43
a.6) Primes d'assegurances		-6.748,20	-7.228,27
a.7) Serveis bancaris		-1.553,62	-1.291,85
a.8) Publicitat, propaganda i relacions públiques		0,00	-15.046,65
a.9) Subministraments		-26.089,46	-12.250,11
a.10) Altres serveis		-131.099,66	-138.964,27
b) Tributs		9.516,08	24.889,96
d) Altres despeses de gestió corrent		-69.420,81	-479.050,00
9. Amortització de l'immobilitzat	5 i 6	-18.844,71	-19.163,44
10. Subvencions, donacions i llegats traspassats al resultat		0,00	0,00
11. Excés de provisions	12.4	0,00	0,00
I) RESULTAT D'EXPLOTACIÓ (1+2+3+4+5+6+7+8+9+10+11+12+13)		-20.469,83	-25.116,15
14. Ingressos financers		1.625,12	5.952,71
a) De participacions en instruments de patrimoni		0,00	0,00
b) De valors negociables i altres instruments financers		1.625,12	5.952,71
b.1) En empreses del grup i associades.		0,00	0,00
b.2) En tercers.		1.625,12	5.952,71
18. Deteriorament i resultat per alienacions d'instruments financers		0,00	0,00
a) Deterioraments i pèrdues		0,00	0,00
b) Resultats per alienacions i altres		0,00	0,00
II) RESULTAT FINANCER (14+15+16+17+18)		1.625,12	5.952,71
III) RESULTAT ABANS D'IMPOSTOS (I+II)		-18.844,71	-19.163,44
19. Impost sobre beneficis			
IV) RESULTAT DE L'EXERCICI (III+19)		-18.844,71	-19.163,44

ESTAT DE CANVIS EN EL PATRIMONI NET AL 31 DE DESEMBRE DEL 2016

	Fons	Excedents exercicis anteriors	Excedent de l'exercici	Subvencions, donacions i llegats rebuts	TOTAL
SALDO, FINAL DE L'EXERCICI 2014	32.000,00	-284.582,91	-27.294,54	928.127,82	648.250,37
Ajustos per canvis de criteri a l'exercici 2014 (1)					0,00
Ajustos per errors de l'exercici 2014 (1)					
SALDO, INICI DE L'EXERCICI 2015	32.000,00	-284.582,91	-27.294,54	928.127,82	648.250,37
I. Total ingressos i despeses reconegudes			-19.163,44	406.914,11	387.750,67
II. Operacions de patrimoni net					
1. Augment de fons dotacionals					
2. (-) Reduccions de fons dotacionals					
3. Conversió de passius financers en patrimoni net (condonació de deutes)					
4. Altres aportacions					
III. Altres variacions del patrimoni net		252.582,91	27.294,54	-279.877,45	0,00
SALDO, FINAL DE L'EXERCICI 2015	32.000,00	-32.000,00	-19.163,44	1.055.164,48	1.036.001,04
Ajustos per canvis de criteri a l'exercici 2015 (1)					
Ajustos per errors de l'exercici 2015 (1)					
SALDO, INICI DE L'EXERCICI 2016	32.000,00	-32.000,00	-19.163,44	1.055.164,48	1.036.001,04
I. Total ingressos i despeses reconegudes			-18.844,71	525.388,33	506.543,62
II. Operacions de patrimoni net					
1. Augment de fons dotacionals					
2. (-) Reduccions de fons dotacionals					
3. Conversió de passius financers en patrimoni net (condonació de deutes)					
4. Altres aportacions					
III. Altres variacions del patrimoni net			19.163,44	-19.163,44	0,00
SALDO, FINAL DE L'EXERCICI 2016	32.000,00	-32.000,00	-18.844,71	1.561.389,37	1.542.544,66

FUNDACIÓ TICSALUT
- MEMÒRIA DE L'EXERCICI DE 2016 -

1.- NATURALES A DE L'ENTITAT

La Fundació TICSALUT és una fundació, sense afany de lucre, subjecte a la legislació de la Generalitat de Catalunya (Llei 4/2008, de 24 d'Abril, del llibre tercer del Codi Civil de Catalunya, relatiu a les persones jurídiques), constituïda en data 9 d'octubre de dos mil sis, davant el Notari de l'Il·lustre col·legi de Catalunya, en Pablo Martínez Olivera.

La Fundació desenvolupa les seves activitats principalment dins l'àmbit territorial de Catalunya, si bé la seva voluntat és estendre'n els beneficis a d'altres comunitats i regions properes i a l'Estat.

La fundació fou inscrita al Registre de Fundacions de la Generalitat de Catalunya, amb el número 2322 i classificada com a fundació benèfica de tipus Cultural i Docent el 8 de juny de dos mil set.

Segons estableix l'article 6 dels seus estatuts, la fundació té com a objectius principals els següents:

1. Elaborar criteris, orientacions estratègiques, informació útil i estructurada, per facilitar la presa de decisions sobre tecnologies de la informació i comunicació en l'àmbit de la salut.
2. Donar suport tècnic divulgant aquesta informació, oferint assistència i formació al Departament de Salut, als usuaris, i als proveïdors de solucions tecnològiques.
3. Promoure el moviment d'informació abans que el moviment de persones, per tal d'assolir el més alt grau d'eficiència en el diagnòstic.

Per assolir aquests objectius, la Fundació realitza, mitjançant TicSalut, les següents activitats:

1. Identificar, recollir, validar informació coherent sobre iniciatives i experiències innovadores.
2. Analitzar, sintetitzar, valoritzar aquesta informació de manera sistemàtica, continuada i en temps útil, amb la participació de tots els agents concernits, i aprofitar tot el know how i els recursos ja existents.
3. Elaborar criteris, orientacions, estratègies possibles, propostes d'estàndards i normes.
4. Divulgar aquesta informació pels canals més adequats.
5. Fomentar el coneixement general sobre els sistemes d'informació i la seva utilització així com la dels sistemes i tecnologies de la comunicació en l'àmbit salut.
6. Promoure la col·laboració entre proveïdors, distribuïdors, usuaris i beneficiaris de solucions tecnològiques i facilitadores de la interoperabilitat dels sistemes.
7. Donar suport i assistència tècnica per facilitar la presa de decisions, la implantació de solucions, i la definició de projectes innovadors o d'experiències pilot en funció de les possibilitats i necessitats detectades.
8. Estar present en els diferents fòrums que a nivell nacional i internacional es dediquin a la implementació de les TIC a la sanitat.
9. Impulsar i facilitar la cooperació entre governs i administracions d'altres comunitats autònomes, i la participació en les polítiques europees i internacionals corresponents,
10. Promoure currículums específics per a cada nivell dels serveis TIC que complementin i homogeneïtzin la seva formació TIC amb les especificitats de l'àrea de Salut.
11. Promoure la creació del material docent escaient per la formació en l'àrea TIC del personal tècnic i sanitari.
12. Promoure la formació de formadors en TIC.

Pel compliment de les seves finalitats la Fundació podrà promoure, finançar i organitzar cursos, seminaris, congressos, conferències i editar i difondre els mateixos i els seus continguts, així com convocar i gestionar beques i atorgar subvencions per a la investigació, la recerca i la divulgació de les matèries que comprenen les seves finalitats.

El compliment de la voluntat fundacional correspon al Patronat.

Durant l'exercici 2016 la Fundació ha acomplert la voluntat fundacional per a la qual va ser creada.

El Patronat, òrgan col·legiat, estarà constituït pels següents membres:

- President
- Vice-president
- Vocals
- Secretari

A 31 de desembre del 2016 el Patronat presenta la següent composició:

Nom	Càrrec	Patró per compte de...
H. Antoni Comín i Oliveres	President	Departament de Salut
Sr. Juan Manuel Vinzo Gil	Vicepresident	Ajuntament de Mataró
H. Dolors Bassa i Coll	Vice presidenta segona	Departament de Treball, Afers socials i Famílies
Sr. Albert Serra Martín	Vocal	Departament de Salut
Sr. Pol Pérez Sust	Vocal	Departament de Salut
Sr. Jordi Puigneró i Ferrer	Vocal	Departament de la Generalitat de Catalunya competent en Tecnologies de la Informació
Sr. Carles Gómara Martínez	Vocal	Departament de la Generalitat de Catalunya competent en Innovació i Empresa
Sr. Ignasi Genovés i Avellana	Vocal	Departament de la Generalitat de Catalunya competent en Atenció Ciutadana
Sr. Josep Maria Argimon i Pallàs	Vocal	Servei Català de la Salut (CatSalut)
Sr. José Augusto García Navarro	Vocal	Consorci de Salut i Social de Catalunya
Sra. Anna Riera Domènech	Vocal	La Unió. Associació d'Entitats Sanitàries i Socials
Sr. Lluís Monset i Castells	Vocal	Associació Catalana d'Entitats de Salut
Sr. Miquel Arrufat Vila	Vocal	Institut Català de la Salut

2.- BASES DE PRESENTACIÓ

Els Comptes Anuals adjunts han estat preparats a partir dels registres comptables de l'entitat i s'hi ha aplicat les disposicions legals vigents en matèria comptable a fi de mostrar la imatge fidel del patrimoni, de la situació financera i dels resultats de la Fundació, en especial:

- ✓ La Llei 4/2008, de 24 d'abril, del llibre tercer del Codi Civil de Catalunya, relatiu a les persones jurídiques.
- ✓ Decret 259/2008, de 23 de desembre, pel qual s'aprova el pla de comptabilitat de les fundacions i de les associacions subjectes a la legislació de la Generalitat de Catalunya.

Adicionalment, s'han tingut en compte les instruccions conjuntes de la Intervenció General, la Direcció General de Pressupostos i la Direcció General del Patrimoni de la Generalitat de Catalunya sobre aspectes pressupostaris i comptables que li siguin d'aplicació.

2.1. Imatge fidel

Els presents Comptes Anuals han estat preparats atenent al principi de gestió continuada i aplicant les disposicions legals en matèria comptable amb l'objecte de presentar la imatge fidel del patrimoni, de la situació financera i dels resultats de la Fundació.

2.2. Comparació de la informació

La Fundació presenta el Balanç, Compte de Resultats i l'Estat de Canvis de Patrimoni Net pels exercicis 2016 i 2015 d'acord a l'estructura fixada en el Pla de Comptabilitat de les Fundacions i Associacions subjectes a la legislació de la Generalitat de Catalunya, aprovat pel Decret 259/2008, de 23 de Desembre, de manera que resultin comparables entre si.

2.3 Agrupació de partides

No existeixen a 31 de desembre de 2016 agrupació de partides. Ni en l'exercici 2015.

2.4. Elements recollits en diverses partides.

Els únics elements recollits en diverses partides són els deutes transformables en subvencions que es distribueixen en el balanç entre curt i a llarg termini en funció del seu venciment

2.5 Canvis en criteris comptables

No s'han produït canvis en criteris comptables durant l'exercici.

2.6 Correcció d'errors

No existeixen a 31 de Desembre de 2016 correccions d'errors.

3.- APLICACIÓ DELS RESULTATS

La proposta d'aplicació de resultats de l'exercici 2016 és la següent:

Base de repartiment	Import
Excedent negatiu de l'exercici	-18.844,71
TOTAL BASE DE REPARTIMENT	-18.844,71
Aplicació a	
A Excedents negatius d'exercicis anteriors	-18.844,71
TOTAL APLICACIÓ	-18.844,71

Per a acomplir amb la recomanació del Protectorat de Fundacions del Departament de Justícia de la Generalitat de Catalunya, es proposa l'aplicació a fons propis de la part necessària de les subvencions pendents d'aplicar per tal de restablir-ne el seu valor a l'import del fons dotacionals:

FFPP tancament 2016	-18.844,71
Aplicació d'altres subvencions donacions i llegats	50.844,71
FFPP després d'aplicació	32.000,00

No obstant, aquesta proposta de distribució, igual que en l'exercici anterior, serà consultada amb la Intervenció General del Departament d'Economia i Coneixement de la Generalitat de Catalunya per tal d'obtenir el seu vist i plau per procedir a la comptabilització efectiva de la reclassificació del Patrimoni.

4.- NORMES DE VALORACIÓ

Els criteris comptables que han estat aplicats en la preparació del Balanç de Situació i Compte de Pèrdues i Guanys adjunts són els següents:

a) Immobilitzat intangible

Els béns de l'immobilitzat intangible es valoren al seu cost d'adquisició i s'amortitzen linealment en un període de 5 anys.

b) Béns Integrants del Patrimoni cultural

Sense anotacions en aquesta partida

c) Immobilitzat material

L'immobilitzat material de la Fundació es troba valorat al seu preu d'adquisició, sense inclusió de despeses financeres ni impostos recuperables.

Les reparacions efectuades sobre els béns immobilitzats es carreguen a resultats amb excepció d'aquelles reparacions i manteniments que incrementen la vida útil del bé, incorporant-se, en aquest cas, com a més valor del bé immobilitzat.

El càlcul de la dotació a l'amortització de l'exercici ha estat aplicat de manera individual per a cada element a partir de la data de la seva adquisició i considerant la seva vida útil estimada.

Els coeficients d'amortització anual aplicats linealment als elements inclosos en l'immobilitzat material són:

Concepte	Percentatge
Construccions	2%
Instal·lacions tècniques	8%-12%
Maquinària	15%-25%
Mobiliari	10%
Equips procés informació	25%
Altres Immobilitzat	10%-12%

d) Arrendaments

Els ingressos i despeses derivats dels acords d'arrendament operatiu es registren en el compte de pèrdues i guanys en l'exercici en què es meriten. Qualsevol cobrament o pagament que pugui fer-se en contractar un arrendament operatiu es considera un cobrament o pagament per la bestreta que s'imputarà als resultats, en la mesura que es cedeixin o rebin els beneficis de l'actiu arrendat.

Per a contractes d'arrendament en els quals, segons l'anàlisi de la naturalesa de l'acord i de les seves condicions, es dedueixi que s'han transferit a la Fundació de forma substancial tots els riscos i beneficis inherents a la propietat de l'actiu objecte del contracte, l'esmentat acord es qualifica com arrendament financer i, per tant, la propietat adquirida mitjançant aquests arrendaments es comptabilitza per la seva naturalesa en les immobilitzacions materials per un import equivalent al menor del seu valor raonable i el valor present dels pagaments mínims establerts a l'inici del contracte de lloguer, descomptant la depreciació acumulada i qualsevol pèrdua per deteriorament experimentada.

e.1) Actius financers

Actius financers a cost amortitzat

Crèdits per operacions de les activitats.

En aquesta categoria s'han inclòs els actius que s'han originat en la prestació de serveis per operacions de tràfic de l'entitat, els quals s'han valorat pel seu valor raonable, és a dir el preu de la transacció. Donat que es tracta de crèdits per operacions comercials i subvencions a cobrar amb venciment no superior a un any i que no tenen un tipus d'interès contractual, s'han valorat pel seu valor nominal.

Els actius financers inclosos en aquesta categoria es valoren pel seu cost amortitzat.

Els interessos meritats s'han de comptabilitzar en el compte de resultats, aplicant el mètode del tipus d'interès efectiu.

Al tancament de l'exercici es valora la necessitat d'efectuar correccions valoratives d'aquells saldos a cobrar dels que existeixi evidència objectiva del seu deteriorament, degut al retard estimat en els fluxos d'efectiu futurs. No ha estat necessari efectuar cap correcció valorativa aquest exercici.

També s'inclouen com préstecs i partides a cobrar els saldos amb Administracions Públiques per subvencions concedides pendents de cobrament.

Els actius financers es donen de baixa quan es transfereixen substancialment els riscos i beneficis inherents a la seva propietat.

Actius mantinguts per a negociar

Sense anotacions en aquesta partida

Actius financers a cost

Sense anotacions en aquesta partida

e.2) Passius financers

Passius financers a cost amortitzat

Dèbits per les operacions de les activitats

Els passius financers inclosos en aquesta categoria es valoren inicialment pel cost, que equival al valor raonable de la contraprestació rebuda ajustat pels costos de transacció que els siguin directament atribuïbles; no obstant això, aquests últims, així com les comissions financeres que es carreguin a l'entitat quan s'originin els deutes amb tercers, es poden registrar en el compte de resultats en el moment del seu reconeixement inicial.

No obstant l'assenyalat en el paràgraf anterior, els dèbits per operacions de les activitats amb venciment no superior a un any i que no tinguin un tipus d'interès contractual, així com les fiances i els desemborsaments exigits per tercers sobre participacions, l'import dels quals s'espera pagar a curt termini, es poden valorar pel seu valor nominal, quan l'efecte de no actualitzar els fluxos d'efectiu no sigui significatiu.

Valoració posterior

Els passius financers inclosos en aquesta categoria es valoren pel seu cost amortitzat. Els interessos meritats s'han de comptabilitzar en el compte de resultats, aplicant el mètode del tipus d'interès efectiu.

La Fundació dóna de baixa els passius financers quan s'extingeixen les obligacions que els han generat.

Passius financers mantinguts per a negociar

Sense anotacions en aquesta partida.

f) Cobertures comptables

Sense anotacions en aquesta partida.

g) Existències

La totalitat de compres realitzades es consideren consumibles, pel que no hi ha cap partida registrada en aquesta rúbrica

h) Transaccions en moneda estrangera.

Sense anotacions en aquesta partida.

i) Impostos sobre beneficis.

La Fundació s'ha acollit als beneficis i incentius fiscals previstos a la Llei 49/2002 de 23 de desembre, de règim fiscal de les entitats sense fins lucratiu i dels incentius al mecenatge,

D'acord amb allò que estableix l'article 6 de la norma esmentada, gaudiran d'exempció a l'Impost de Societats, les rendes obtingudes per l'entitat derivades de:

- Donacions i donatius rebuts per col·laborar a les finalitats de l'entitat.
- Les quotes rebudes de col·laboradors o beneficiaris.
- Les subvencions.
- Les rendes procedents del patrimoni mobiliari i immobiliari.
- Les rendes derivades d'adquisicions i transmissions de béns i drets.
- Les rendes obtingudes en l'exercici d'explotacions econòmiques exemptes.



j) Ingressos i despeses.

Els ingressos i les despeses es calculen al valor raonable de la contraprestació a rebre o pagar i representen els imports a cobrar/pagar pels béns lliurats o rebuts i els serveis prestats o rebuts, en el marc ordinari de l'activitat, menys descomptes, devolucions, impostos indirectes recuperables. A aquest efecte, l'ingrés i la despesa es produeix en el moment que s'entenguin rebuts o cedits els riscos i beneficis amb independència del moment en què es produeixi el corrent monetari financer que se'n deriva.

k) Elements patrimonials de naturalesa mediambiental

La societat no posseeix elements patrimonials de naturalesa mediambiental ni ha incorregut amb despeses destinades a finalitats mediambientals.

l) Registre i valoració de les despeses de personal

Les despeses de personal es registren en el moment de meritane l'obligació, amb independència del moment en què es produeixi el corrent monetari financer que se'n deriva.

No existeixen obligacions respecte a plans de prestació definida.

En aplicació de les disposicions contingudes en el RDL 20/2012 de 13 de juliol de mesures per a garantir l'estabilitat pressupostària i de foment de la competitivitat, es va procedir a la supressió de la paga extraordinària del mes de desembre, al personal de l'entitat, el que ha suposat una menor despesa en l'exercici 2012 de 33.376,69 euros. La Direcció de l'entitat ha considerat que no és probable que se'n derivin obligacions futures rellevants, motiu pel qual no ha estat registrat cap passiu en relació a aquest fet.

En relació amb l'anterior, al mes de març de 2015 es va satisfer part de la paga extra meritada, en concret la Fundació va fer efectiu el pagament de la xifra de 9.596,37 euros a 15 treballadors, com a conseqüència de l'Acord GOV/33/2015, de 10 de març, sobre la recuperació d'una part de la paga extraordinària i addicional del mes de desembre de 2012 per al personal del sector públic de la Generalitat de Catalunya, publicat al Diari Oficial de la Generalitat de Catalunya en data 10 de març de 2015. Com a conseqüència de l'aplicació del decret 4/2016 de 21 de juny, durant l'exercici 2016 s'ha procedit al pagament d'un 20,77% de la paga, essent 8.291,01 euros.

m) Subvencions, donacions i llegats

Les subvencions, donacions i llegats no reintegrables es valoren pel valor raonable de l'import concedit. Es comptabilitzen com ingressos directament imputats al patrimoni net i es reconeixen en el compte de pèrdues i guanys com ingressos sobre una base sistemàtica i racional de forma correlacionada amb les despeses derivades de la despesa o inversió objecte de la subvenció.

Les subvencions, donacions i llegats que tinguin caràcter de reintegrables es registren com a passius de l'empresa fins que adquireixen la condició de no reintegrables atenent al seu venciment entre llarg i curt termini.

n) Valoració de transaccions amb parts vinculades

Les operacions comercials o financeres amb parts vinculades es realitzen a preu de mercat.



5.- IMMOBILITZAT INTANGIBLE

Les variacions experimentades per aquesta partida en el decurs de l'exercici han estat les següents

Concepte	Saldo 31.12.15	Altes	Baixes	Saldo 31.12.16
Aplicacions informàtiques	17.582,00	0,00	0,00	17.582,00
Immobilitzat Intangible Brut	17.582,00	0,00	0,00	17.582,00
A. Acumulada	-17.582,00	0,00	0,00	-17.582,00
Total amortització Intangible	-17.582,00	0,00	0,00	-17.582,00
Immobilitzat Intangible Net	0,00	0,00	0,00	0,00

Concepte	Saldo 31.12.14	Altes	Baixes	Saldo 31.12.15
Aplicacions informàtiques	17.582,00	0,00	0,00	17.582,00
Immobilitzat Intangible Brut	17.582,00	0,00	0,00	17.582,00
A. Acumulada	-17.582,00	0,00	0,00	-17.582,00
Total amortització Intangible	-17.582,00	0,00	0,00	-17.582,00
Immobilitzat Intangible Net	0,00	0,00	0,00	0,00

Els actius totalment amortitzats en ús, al tancament de l'exercici, són els següents:

	<u>2016</u>	<u>2015</u>
Aplicacions informàtiques	17.582,00	17.582,00
Total	17.582,00	17.582,00

6.- IMMOBILITZAT MATERIAL

La composició i evolució del saldo d'aquesta partida durant l'exercici és la següent:

Concepte	Saldo 31.12.15	Altes	Baixes	Saldo 31.12.16
Construccions	28.947,38	4.050,84	0,00	32.998,22
Instal·lacions tècniques	13.354,26	20.833,99	0,00	34.188,25
Maquinària	0,00	0,00	0,00	0,00
Altres instal·lacions	21.013,30	1.521,00	0,00	22.534,30
Mobiliari	36.054,46	8.968,88	0,00	45.023,34
Equips per a processos d'informació	53.634,18	7.140,36	0,00	60.774,54
Altres Immobilitzat	5.786,19	0,00	0,00	5.786,19
Immobilitzat Material Brut	158.789,77	42.515,07	0,00	201.304,84
Amortitzacions Immobilitzat Material	-88.071,54	-18.844,71	0,00	-106.916,25
Deteriorament immobilitzat material	0,00	0,00	0,00	0,00
Immobilitzat Material Net	70.718,23	23.670,367	0,00	94.388,59

Concepte	Saldo 31.12.14	Altes	Baixes	Saldo 31.12.15
Construccions	28.947,38	0,00	0,00	28.947,38
Instal·lacions tècniques	13.354,26	0,00	0,00	13.354,26
Maquinària	5.000,00	0,00	-5.000,00	0,00
Altres instal·lacions	21.013,30	0,00	0,00	21.013,30
Mobiliari	30.916,80	5.137,66	0,00	36.054,46
Equips per a processos d'informació	46.875,48	11.944,52	-5.185,82	53.634,18
Altres Immobilitzat	5.786,19	0,00	0,00	5.786,19
Immobilitzat Material Brut	151.893,41	17.082,18	-10.185,82	158.789,77
Amortitzacions Immobilitzat Material	-73.908,10	-19.633,65	5.470,21	-88.071,54
Deteriorament immobilitzat material	0,00	0,00	0,00	0,00
Immobilitzat Material Net	77.985,31	-2.551,47	-4.715,61	70.718,23

Ni en l'exercici 2015 ni 2016 no es produeix deteriorament en l'immobilitzat material,

Els elements de l'immobilitzat es valoren al cost d'adquisició i no s'han actualitzat ni revaloritzat.

Els elements de l'immobilitzat són lliures de càrregues i no estan subjectes a garanties.

Els elements totalment amortitzats en l'exercici 2016 i 2015 corresponen a equipament informàtic per valor de 27.090,77 euros i 14.507,97 euros respectivament. I, a altre immobilitzat material per import de 2.950,40 euros en el 2016, no havent import per a l'exercici 2015.

Durant el 2016, no hi ha hagut baixes. Durant el 2015, hi va haver baixes en concepte de maquinària per valor de 5.000,00 euros. No es va generar cap pèrdua en el compte de pèrdues i guanys.

No existeixen compromisos fermes de compra ni de venda sobre elements d'aquesta partida.

7.- ARRENDAMENTS I ALTRES OPERACIONS DE NATURALESA SIMILAR

7.1. Arrendaments financers

No hi ha quotes pagades associades a arrendaments financers durant el 2016 ni 2015.

7.2. Arrendaments operatius

Des de l'exercici 2011, la Fundació té la seva activitat a les instal·lacions de l'avinguda Ernest Lluch número 32, Torre TCM 3 Planta 6 Local 4, en règim de subarrendament del contracte signat entre la Fundació Ticsalut i Entitat Pública Empresarial Parc Tecnocampus Mataró. Durant l'exercici 2016 s'ha procedit a llogar un altre despatx en el mateix edifici però a la planta 3a.

La despesa durant l'exercici ha estat de 59.736,90 euros, essent el detall de 56.133,26 euros de lloguer de la seu social i 12.031,11 euros pel lloguer d'altres espais.

A l'exercici 2015 va ser de 49.497,00 euros, 42.067,63 euros corresponen al lloguer de la seu social i 7.429,37 euros pel lloguer d'altres espais per la realització d'alguns esdeveniments.

8.- ACTIUS FINANCERS

8.1.- Informació sobre el balanç

a) Actius financers a cost amortitzat

Actius financers a llarg termini

Categoria	Crèdits, derivats i altres		Total	
	31.12.2016	31.12.2015	31.12.2016	31.12.2015
Préstecs i partides a cobrar	8.685,45	6.720,45	8.685,45	6.720,45
Total	8.685,45	6.720,45	8.685,45	6.720,45

El saldo correspon a fiances dels 2 locals de lloguer on desenvolupen l'activitat i les places de pàrquing dins el mateix edifici del Tecnocampus de Mataró.

Actius financers a curt termini

Categoria	Crèdits, derivats i altres		Total	
	31.12.2016	31.12.2015	31.12.2016	31.12.2015
Inversions mantingudes fins el venciment	854.400,00	855.254,40	854.400,00	855.254,40
Préstecs i partides a cobrar	95.902,98	2.632.660,58	95.902,98	2.632.660,58
Total	950.302,98	3.487.914,98	950.302,98	3.487.914,98

Usuaris i altres deutors

El desglossament dels deutors de les activitats i altres comptes a cobrar de l'exercici és el següent:



Concepte	Saldo a 31/12/2016	Saldo a 31/12/2015
Deutors per prestació de serveis	165.140,80	468.709,38
Administració Generalitat subv concedida	0,00	0,00
Administració Generalitat addendes	0,00	0,00
Subvencions UE i altres exterior	-70.728,58	2.162.931,54
HP deutora per subvencions concedides	0,00	0,00
Total deutors per subvencions	-70.728,58	2.162.931,54
Hisenda Pública deutor per IVA	0,00	0,00
Hisenda Pública retencions a compte	1.490,76	1.019,66
Total H.P. deutora	1.490,76	1.019,66
Total deutors i altres comptes a cobrar	95.902,98	2.632.660,58

Inversions financeres a curt termini

L'import de 854.400,00 euros correspon a diverses imposicions de curt termini, essent el seu detall el següent:

Concepte	Saldo a 31/12/2016	Saldo a 31/12/2015
Interessos a curt termini	0,00	854,40
Imposicions a termini	854.400,00	854.400,00
Total inversions financeres a curt termini	854.400,00	855.254,40

b) Actius mantinguts per a negociar

La Fundació no manté cap instrument financer classificat dins d'aquesta categoria.

c) Reclassificacions entre categories.

Durant l'exercici no s'han fet reclassificacions entre les diferents categories.

d) Classificacions per venciments

Els venciments per a cada un dels exercicis dels actius financers són els següents:

Classe	Venciment 1 any	Venciment >1 any
Altres partides a cobrar (Fiances)		8.685,45
Inversions financeres a curt termini	854.400,00	
Deutors comercials i altres comptes a cobrar		
- Deutors varis	165.140,80	
- Deutors per subvencions	-70.728,58	
- Altres crèdits amb Administracions Públiques	1.490,76	
Total	950.302,98	8.685,45

e) Correccions per deteriorament per risc de crèdit

La Fundació durant l'exercici 2016 no ha realitzat cap correccions per deteriorament per risc de crèdit.

9.- PASSIUS FINANCERS

9.1.- Informació sobre el balanç

a) Passius financers a cost amortitzat

Passius financers a llarg termini

El detall dels passius financers a llarg termini és el següent:

Categoria	Deutes amb entitats de crèdit		Derivats i Altres		Total	
	31.12.16	31.12.15	31.12.16	31.12.15	31.12.16	31.12.15
Dèbits i partides a pagar	0,00	0,00	880.794,97(a)	794.741,91(a)	880.794,97(a)	794.741,91(a)
Total	0,00	0,00	880.794,97(a)	794.741,91(a)	880.794,97(a)	794.741,91(a)

(a) Correspon en la seva totalitat a deutes a llarg termini transformables en subvencions detallats en la *Nota 14 de Subvencions*

Passius financers a curt termini

El detall dels passius financers a curt termini és el següent:

Categoria	Deutes amb entitats de crèdit		Derivats i Altres		Total	
	31.12.16	31.12.15	31.12.16	31.12.15	31.12.16	31.12.15
Dèbits i partides a pagar	1.141,42	364,00	730.064,03	3.125.415,41	731.205,45	3.125.779,41
Total	1.141,42	364,00	730.064,03	3.125.415,41	731.205,45	3.125.779,41

Els deutes a curt termini amb entitats de crèdit es corresponen a la despeses de Visa pendents de liquidar a 31 de Desembre de 2016 i a 31 de Desembre de 2015 respectivament.

El detall de saldos a pagar corresponent a derivats i altres és el següent:

Concepte	Saldo a 31/12/2016	Saldo a 31/12/2015	Notes
Creditors	263.912,21	357.611,06	
Remuneracions pendents de pagament	46.553,99	28.583,76	(1)
H.P. creditora per retencions	50.873,98	56.061,17	
H.P. creditora per IVA	17.925,24	33.914,59	
S.S creditora SS	25.870,11	23.834,08	
Altres passius financers	247.950,00	157.500,11	(2)
Deutes a curt termini transformables en subv.	100.000,00	2.356.218,05	(3)
Compte corrent amb parts vinculades	-22.848,26	0,00	(4)
Deutes corresponents als rëntings	0,00	0,00	
Periodificacions a curt termini	-173,02	111.692,59	
Total altres passius financers	730.064,03	3.125.415,41	

Notes:

- 1) Correspon amb la provisió per pagues extres meritada a tancament de l'exercici.
- 2) El saldo correspon a imports cobrats per la Fundació de NHS24i RSD per a la licitació del Projecte Uniwired Health.
- 3) L'import correspon als saldos pendents d'imputar de subvencions atorgades pendents d'executar.
- 4) Correspon a l'import pendent de regularitzat per compres prefinançades per al projecte Dechipher.

b) Passius mantinguts per a negociar

La Fundació no manté cap instrument financer classificat dins d'aquestes categories.

c) Reclassificacions entre categories.

Durant l'exercici no s'han fet reclassificacions entre les diferents categories

d) Classificacions per venciments

Classe	1 any	>1 any
Deutes transformables en subvencions		880.794,97
Creditors comercials i altres comptes a pagar		
- Creditors varis	263.912,21	
- Personal	46.553,99	
-Altres deutes amb Administracions Públiques	94.669,33	
Deutes a curt termini transformables en subv.	77.151,52	
Compte corrent amb parts vinculades	-22.848,26	
Altres passius financers	247.950,00	
Periodificacions a curt termini	-173,02	
Total	730.064,03	880.794,97

10.- FONTS PROPIS

La composició dels epígrafs d'aquest capítol i els moviments durant l'exercici 2016 i 2015 han estat els següents:

Concepte	Saldo a 31.12.2015	Addicions	Distribució de resultats	Saldo a 31.12.2016
Fons social	32.000,00	0,00	0,0	32.000,00
Excedents d'exercicis anteriors	-32.000,00	0,00	0,00	-32.000,00
Resultats de l'exercici	-19.163,44	-18.844,71	19.163,44	-18.844,71
Fons propis	-19.163,44	-18.844,71	19.163,44	-18.844,71

Concepte	Saldo a 31.12.2014	Addicions	Distribució de resultats	Saldo a 31.12.2015
Fons social	32.000,00	0,00	0,0	32.000,00
Excedents d'exercicis anteriors	-284.582,91	279.878,55	-27.295,64	-32.000,00
Resultats de l'exercici	-27.294,54	-19.163,44	27.294,54	-19.163,44
Fons propis	-279.877,45	260.715,11	-1,10	-19.163,44

11.- SITUACIÓ FISCAL

L'Entitat es troba al corrent de presentació i liquidació de les obligacions fiscals que li corresponen per la seva activitat i naturalesa. Amb tot, però, d'acord al que disposa la normativa fiscal vigent, les declaracions tributàries no poden considerar-se definitivament liquidades, fins que hagi transcorregut un període de quatre anys o hagin estat objecte d'inspecció per part de l'Administració Tributària.

La conciliació entre el resultat comptable i la base imposable de l'Impost sobre Societats de l'exercici de 2016, així com la seva liquidació són els següents:

Concepte	Exercici 2016	Exercici 2015
RESULTAT COMPTABLE	-18.844,71	-19.163,44
DIFERÈNCIES PERMANENTS		
- Disminucions de la Base Imposable	-1.897.703,82	-2.373.369,78
Ingressos de les activitats exemptes	-1.897.703,82	-2.373.369,78
- Augments de la Base Imposable	1.916.548,53	2.392.533,22
Despeses de les activitats exemptes	1.916.548,53	2.392.533,22
Compensació B.I. Negativa exercicis anteriors	0,00	0,00
BASE IMPOSABLE	0,00	0,00
Tipus Impositiu 10%	0,00	0,00

No existeixen bases negatives pendents de compensar.

Durant els exercicis del 2006 al 2009 l'entitat com a subjecte passiu d'IVA que és, ha presentat les declaracions d'IVA deduïnt-se la totalitat de les quotes suportades en l'adquisició de béns i serveis necessaris per al desenvolupament de la seva activitat. En el decurs de l'any 2010 l'Administració Tributària va iniciar revisions i comprovacions de les declaracions dels períodes indicats resolent que l'entitat només gaudia del dret de deducció en la proporció dels ingressos obtinguts de facturació a terceres persones (subjectes a IVA) en relació als ingressos totals obtinguts per l'entitat, el que va suposar una reducció dels imports deduïts en aquests exercicis en la suma de 518.359,99 euros.

Durant l'exercici 2012 la Fundació va rebre les cartes de pagament corresponents a les liquidacions provisionals corresponents als exercicis 2009 i 2010.

Atenent a aquestes i el criteri que ha manifestat l'Administració Tributària sobre la seva condició de subjecte passiu de l'IVA, que considera que l'entitat porta a terme una activitat dual, la Fundació durant l'exercici 2016 ha procedit a aplicar un criteri raonable per a la deducció de les quotes d'IVA suportat en la compra de béns i serveis del que n'ha resultat una quota deduïble de 12.582,50 euros; per a l'exercici 2015 va ser de 26.103,08 euros.

12.- INGRESSOS I DESPESES

12.1- Detall de les despeses de personal de l'exercici 2016 en comparació amb l'exercici 2015:

Concepte	Saldo a 31/12/2016	Saldo a 31/12/2015
Sous i salaris	888.989,88	751.719,92
Seguretat Social	240.587,56	207.394,22
Altres despeses socials	41.032,90	7.475,31
Total despeses de personal	1.170.610,34	966.589,45

12.2.- Altres despeses d'explotació

La composició de la partida de serveis exteriors a 31 de desembre de 2016 i a 31 de desembre de 2015 és la següent:

Concepte	Saldo a 31/12/2016	Saldo a 31/12/2015
Arrendaments i cànon	59.736,90	49.497,00
Reparacions i conservació	402,06	284,88
Serveis professionals independents	30.965,26	36.228,43
Primes d'assegurances	6.748,20	7.228,27
Serveis bancaris	1.553,62	1.291,85
Publicitat, propaganda i relacions públiques	0,00	15.046,65
Subministraments	26.089,46	12.250,11
Altres serveis	131.099,66	138.964,27
Total Serveis Exteriors	256.595,16	260.791,46

El saldo de la partida d'altres tributs a 31 de Desembre de 2016 és per import de -9.516,08 euros mentre que a l'exercici 2015 va ser de -24.889,96. Els imports són negatius perquè corresponen a la regularització de la prorrata d'IVA.

En l'exercici 2016 hi ha 'Altres despeses de gestió corrent' per import de 69.420,81 euros, que es corresponen a ajuts a empreses. En l'exercici 2015 hi va haver ajuts a empreses per import de 479.050,00 euros, que es corresponen a subvencions a empreses per import de 215.050,00 euros i subvencions corrents per valor de 264.000,00 euros.

12.3.- Ingressos de les activitats

Concepte	Saldo a 31/12/2016	Saldo a 31/12/2015
Ingressos de prestacions de serveis	367.339,53	436.856,15
Subvencions oficials a les activitats	1.528.739,17	1.930.560,92
<i>Administració de l'Estat</i>	0,00	0,00
<i>Per la UE</i>	609.399,77	396.275,03
<i>Generalitat de Catalunya</i>	849.339,40	1.464.285,89
<i>Diputació de Barcelona</i>	70.000,00	70.000,00
Total	1.896.078,70	2.367.417,07

13. SUBVENCIONS, DONACIONS I LLEGATS

El moviment de l'exercici ha estat el següent:

Entitat	Saldo inicial 2016	Augments (a)	Disminucions	Saldo final 2016
Administracions Públiques	1.055.164,48	525.388,33	19.163,44	1.561.389,37
Departament de Salut	1.055.164,48	525.388,33	19.163,44	1.561.389,37
Total	1.055.164,48	525.388,33	19.163,44	1.561.389,37

I el de l'exercici anterior va ser:

Entitat	Saldo inicial 2015	Augments (a)	Disminucions	Saldo final 2015
Administracions Públiques	928.127,82	406.914,11	279.877,45	1.055.164,48
Departament de Salut	928.127,82	406.914,11	279.877,45	1.055.164,48
Total	928.127,82	406.914,11	279.877,45	1.055.164,48

Com a conseqüència de l'aplicació de les lleis de pressupostos de la Generalitat de Catalunya en els exercicis 2015 i 2016 les transferències corrents a favor de les entitats del sector públic de la Generalitat, tenen per objecte finançar les despeses d'explotació en la mesura necessària per a equilibrar el compte de pèrdues i guanys, llevat de les dotacions per amortitzacions, provisions, deterioraments, variacions d'existències i baixes de l'immobilitzat.

Per al 2016, sobre el total de l'aportació atorgada per la Generalitat per import de 1.231.200,00 euros, s'ha imputat com a subvencions pendents de transferir a resultats, l'import de 525.388,33 euros, que tal com s'indica a la nota 3 de la memòria serà emprat per a restablir l'equilibri financer dels Fons Propis de l'entitat, en part, juntament amb l'excedent de transferències de l'exercici anterior que va ser de 1.055.164,48 euros.

Els Projectes ep-SOS, NEXES i RENEWING HEALTH estan sent revisats per la Comissió Europea. A data de la formulació dels presents comptes anuals se'n desconeixen les conclusions finals, donat que s'han formulat al·legacions respecte de la proposta inicial.

- (a) En l'exercici 2016 l'aplicació de la subvenció ha suposat el registre d'ingressos pendents d'aplicació per als propers exercicis en un import de 525.388,33 euros, d'acord amb el detall següent:

Import subvenció 2016	1.231.200,00
Resultat de l'exercici abans ajust amb subvenció	-724.656,38
Amortitzacions de l'exercici	18.844,71
Pèrdues de l'immobilitzat	0,00
Provisions de l'exercici	0,00
Pendent aplicació exercicis posteriors	525.388,33

- (b) En l'exercici 2015 l'aplicació de la subvenció va suposar el registre d'ingressos pendents d'aplicació per als propers exercicis en un import de 406.914,11 euros, d'acord amb el detall següent:

Import subvenció 2015	1.231.200,00
Resultat de l'exercici abans ajust amb subvenció	-843.449,33
Amortitzacions de l'exercici	19.163,44
Pèrdues de l'immobilitzat	0,00
Provisions de l'exercici	0,00
Pendent aplicació exercicis posteriors	406.914,11

14.- DEUTES TRANSFORMABLES EN SUBVENCIONS

El detall i evolució de les subvencions registrades per a l'exercici 2016 per conceptes i organismes atorgants és el següent:

Entitat	Saldo inicial	altes	traspàs a resultat	Saldo final
Administracions Públiques	706.457,19	949.302,05	(919.339,40)	736.419,84
Departament de Salut (a)	0	1.231.200,00	(1.231.200,00)	0
<i>Import traspasat a Patrimoni Net</i>		(525.388,33)	525.388,33	0
Departament de Salut (2012)	0	59.490,38	(29.527,73)	29.962,65
Departament de Salut	146.457,19	0	0	146.457,19
Departament de Salut	460.000,00	0	0	460.000,00
Departament de Salut	100.000,00	0	0	100.000,00
Servei Català de la Salut	0	114.000,00	(114.000,00)	0
Diputació de Barcelona	0	70.000,00	(70.000,00)	0

Projectes Unió Europea	2.556.807,67	(1.703.033,10)	(609.399,77)	244.374,80
DECIPHER	146.632,28	(20.035,83)	(79.964,17)	46.632,28
CASA	0	14.989,98	(14.989,98)	0
FATE	0	2.085,00	(2.085,00)	0
E-NO FALLS	22.357,95	(8.594,00)	(13.763,95)	0
ANTILLOPE	0	0,00	0	0
SMARTCARE	14.157,88	(27.652,32)	13.494,12	(0,32)
ASSEHS	127.080,68	(12.628,34)	(114.452,34)	0
UNWIRED HEALTH	1.870.796,80	(1.707.288,00)	(163.508,80)	0
PIDAAS	124.254,42	0	(124.254,42)	0
M-RESIST	251.527,66	0	(109.875,23)	141.652,43
TRILLIUM	0	37.687,50	0	37.687,50
NEXTCARE	0	18.402,91	0	18.402,91
Total	3.263.264,86	(753.731,05)	(1.528.739,17)	980.794,64

(a) La subvenció rebuda del Departament de Salut en l'exercici 2016 per despeses de funcionament, per un total de 1.231.200,00 euros ha estat imputada parcialment al resultat en 705.811,67 euros, restant pendents d'aplicar un total de 525.388,33 euros en compliment de la Llei de Pressupostos de la Generalitat i que figuren registrats en la partida de subvencions, donacions i llegats, tal i com es detalla en l'apartat 13 anterior.

La classificació a curt i llarg termini dels anteriors deutes transformables en subvencions, en el balanç de situació ha estat la següent:

	Llarg termini	Curt termini	Total
Dep Salut	636.419,84	100.000,00	736.419,84
DECIPHER	46.632,28	0,00	46.632,28
SMARTCARE	-0,32	0,00	-0,32
M-Resist	141.652,43	0,00	141.652,43
NEXTCARE	18.402,91	0,00	18.402,91
TRILLIUM	37.687,50	0,00	37.687,50
	880.794,64	100.000,00	980.794,64

Pel que fa a l'exercici 2015:

Entitat	Saldo inicial	altes	traspàs a resultat	Saldo final
Administracions Públiques	100.000,00	1.316.457,19	(710.000,00)	706.457,19
Departament de Salut	0,00	1.146.457,19	(540.000,00)	606.457,19
Servei Català de la Salut	100.000,00	100.000,00	(100.000,00)	100.000,00

Diputació de Barcelona	0,00	70.000,00	(70.000,00)	0,00
Projectes Unió Europea	2.591.302,88	361.779,82	(396.275,03)	2.556.807,67
Medi-EU	0,00	(7.667,01)	7.667,01	0,00
MOMENTUM	0,00	2.063,71	(2.063,71)	0,00
DECIPHER	287.181,00	0,00	(140.548,72)	146.632,28
FATE	11.483,60	0,00	(11.483,60)	0,00
E-NO FALLS	43.142,40	1.120,00	(21.904,45)	22.357,95
ANTILLOPE	478,10	12,37	(490,47)	0,00
SMARTCARE	26.689,92	0,00	(12.532,04)	14.157,88
ASSEHS	185.493,06	0,00	(58.412,38)	127.080,68
UNWIRED HEALTH	1.875.796,80	0,00	(5.000,00)	1.870.796,80
PIDAAS	161.038,00	0,00	(36.783,58)	124.254,42
M-RESIST	0,00	366.250,75	(114.723,09)	251.527,66
Total	2.691.302,88	1.678.237,01	(1.106.275,03)	3.263.264,86

Cal assenyalar que la subvenció rebuda del Departament de Salut en l'exercici 2015 per despeses de funcionament, per un total de 1.231.200,00 euros va estar imputada parcialment al resultat en 824.285,89 euros, restant pendents d'aplicar un total de 406.914,11 euros en compliment de la Llei de Pressupostos de la Generalitat i que figuren registrats en la partida de subvencions, donacions i llegats, tal i com es detalla en l'apartat 13 anterior.

La classificació a curt i llarg termini dels anteriors deutes transformables en subvencions, en el balanç de situació ha estat la següent:

	Llarg termini	Curt termini	Total
Dep Salut	606.457,19	100.000,00	706.457,19
DECIPHER	46.632,28	100.000,00	146.632,28
M-Resist	141.652,43	109.875,22	251.527,65
PIDAAS	0,00	124.254,42	124.254,42
ASSEHS	0,00	127.080,68	127.080,68
UNWIRED HEALTH	0,00	1.870.796,81	1.870.796,81
E-NO FALLS	0,00	22.357,95	22.357,95
SMARTCARE	0,00	14.157,88	14.157,88
	794.741,90	2.468.886,96	3.263.264,86

A continuació adjuntem el detall de les subvencions rebudes de la UE, indicant una descripció de cadascun dels projectes que es porten a terme així com la subvenció atorgada a favor de l'entitat. El criteri d'imputació a resultats és segons el grau d'execució de cada projecte.

La diferència entre els quadres de l'exercici 2015-2016 corresponen que segons els finançadors dels diferents projectes s'han incrementat o reduït la dotació finançada d'alguns projectes.

Entitat	Descripció del projecte	Subvenció atorgada	subvenció cobrada 2016	Traspàs a resultat 2016
Projectes Unió Europea		4.113.631,96	325.882,48	609.399,77
NEXES	Formalització d'estratègies que permetin el desenvolupament extensiu i la comercialització de serveis d'assistència integrats	128.313,00		
HOME SWEET HOME	Provarà un nou servei d'assistència a la llar econòmicament sostenible que augmenta la capacitat de viure independentment de les persones grans	88.955,00		
RENEWING HEALTH	Desplegament de pilots reals a gran escala per la validació de serveis innovadors de telemedicina amb un enfocament centrat en el pacient i emprant una metodologia comuna i rigorosa d'avaluació	299.953,00		
REGIONAL TELEMEDICINE FORUM	Fòrum Regional de Telemedicina que facilita la innovació a nivell regional. Tot i els beneficis i la maduresa tècnica de les aplicacions, l'ús de la Telemedicina encara és limitat a Europa	153.239,22		
EPSOS 2	Ampliació dels serveis realitzats a EPSOS 1 amb nous serveis també transfronterers. Realització dels funcional i proves per als serveis transfronterers 112 i Accés del pacient a les seves dades	67.440,00		
MOMENTUM	Xarxa oberta de 21 socis, liderats per ETHEL, i que s'expandirà a més fòrums i que actualment acull als protagonistes més importants a EU en Telemedicina. Es crearà un Blueprint que valdrà i consolidi un conjunt de mètodes que serveixin de guia per als processos d'implementació dels serveis de telemedicina	28.600,00		
DECIPHER (a)	El projecte realitzarà un procés de compra pública innovadora (PCP) pel desenvolupament de la Carpeta Personal de Salut en mobilitat. El procediment es realitzarà de forma centralitzada per tots els participants europeus responsables de sistemes de salut	307.786,00		79.964,17
CASA	El desenvolupament del projecte CASA gira al voltant de la realització de diverses accions que tendeixen a fomentar i expandir el coneixement i les experiències de les regions participants, amb la finalitat última de generar sinergies i establir llaços de col·laboració entre elles	143.384,52	44.592,43	14.989,98
FATE	És un projecte amb l'objectiu de detectar correctament les caigudes que es donen entre les persones grans.	57.418,00	7.826,53	2.085,00

E-NO FALLS	L'objectiu principal és integrar i reunir coneixements, experiències i bones pràctiques adquirides a nivell europeu i internacional en l'àmbit de la prevenció de caigudes, la intervenció i la seguretat, amb l'objectiu de coordinar les activitats en curs i crear les condicions necessàries i el consens sobre els plans d'acció, normes i especificacions al respecte, en vistes a aconseguir la major replicació futura i el desplegament de solucions innovadores	67.410,00	-1.492,52	13.763,95
ANTILOPE	Impulsa la interoperabilitat en eHealth a Europa i més enllà	9.562,00		
SMARTCARE	Té com objectiu definir un conjunt d'especificacions comunes i estàndards per a una plataforma TIC oberta que dona la possibilitat de prestar una atenció integral als ciutadans europeus d'edat avançada	41.703,00		-13.494,12
ASSEHS	Activació de les estratègies d'estratificació i resultats de les intervencions en pacients fràgils dels serveis sanitaris (ASSEHS) és un projecte europeu per estudiar les estratègies i eines d'estratificació actuals i els reptes per estendre el seu ús i l'aplicació a pacients fràgils.	185.493,06	43.019,62	114.452,34
UNWIRED HEALTH	UNWIRED Health re-dissenyarà la prestació d'atenció sanitària, introduint una ruta d'atenció mòbil als consumidors.	1.950.996,00		163.508,80
PIDAAS	Plataforma d'autenticació biomètrica i gestió d'identitats digitals a través de dades d'identificació personals com l'empremta, la veu i el reconeixement facial.	161.038,00	49.907,73	124.254,42
M-RESIST	Identificació precoç de descompensacions amb malalts amb esquizofrènia resistent	366.250,75	175.895,00	109.875,23
TRILLIUM	Cooperació EU/US per reforçar conceptes referents al Resum del Pacient	37.687,50		
NEXT - CARE	Atenció personalitzada del malalt crònic en un marc de salut digital	18.402,91	6.133,69	

- (a) De Decipher, no és la Fundació qui gestiona el projecte, però ha hagut de fer una aportació durant el 2015 de 127.050 euros al coordinador perquè faci una compra a nom dels participants principals del projecte.
- (b) De Unwired Health. S'ha renunciat al projecte, i el saldo que resta pendent és el que hauran de retornar a la comissió.

15.- APLICACIÓ D'ELEMENTS PATRIMONIALS I D'INGRESSOS A FINALITATS ESTATUTÀRIES.

En l'exercici 2016, s'ha acomplert amb l'article 333-2 de la Llei 4/2008, de 24 d'abril, que estableix que les fundacions han de destinar almenys el setanta per cent de les rendes i els altres ingressos nets anuals que s'obtenen al compliment dels fins fundacionals, i la resta s'ha de destinar o bé al compliment diferit de les finalitats o bé incrementar-ne la dotació, d'acord amb el que es detalla en el quadre següent:

Concepte	Exercici 2016	Exercici 2015
Total Ingressos	1.897.703,82	2.373.369,78
Despeses necessàries	0,00	0,00
Renda obtinguda	1.897.703,82	2.373.369,78
70% Rendes a aplicar	1.328.392,67	1.661.358,85
Despeses fundacionals	1.916.548,53	2.392.533,22
TOTAL Rendes aplicades	1.916.548,53	2.392.533,22
Excés d'aplicació	588.155,86	731.174,37

S'ha complert amb el requeriment legalment exigít, doncs la Fundació ha aplicat més d'un 70% de les seves rendes a finalitats fundacionals.

16.- FETS POSTERIORIS AL TANCAMENT.

Amb posterioritat al 31 de desembre de 2016, no s'ha produït cap fet que, per la seva importància, requereixi la modificació dels presents comptes anuals ni informació addicional a incloure com a nota explicativa de la memòria.

17. OPERACIONS AMB PARTS VINCULADES

Les operacions amb parts vinculades són les següents:

	saldo 31/12/2016	saldo 31/12/2015
Departament de Salut	410.400,00	634.457,19
	Ingressos 2016	Ingressos 2015
Total operacions	1.345.200,00	1.231.200,00



18.- ALTRA INFORMACIÓ.

18.1.- Nombre mitjà de treballadors

La distribució del nombre mitjà de treballadors per categories i sexes durant l'exercici 2016 i durant l'exercici 2015 ha estat:

Categories	DONA		HOME		Total 2016
	2016	2015	2016	2015	
Directiu			2	2	2
Titulat	0,94	1	0,14	1	1,08
Tècnic superior	6,80	6,03	5,85	5,50	12,65
Tècnic	1,70		2,14		3,84
Secretària	1	1			1
Administratiu	0,95	1	1,59	2	2,54
Becaris	0,17	0,02	0,73	0,24	0,90
Total	11,56	9,05	12,45	10,74	24,02

18.2.- Canvis dels components del Patronat

a) Cessament i nomenament de membres de Patronat:

- El Sr. Boi Ruiz fins ara President de la Fundació TicSalut ha cedit el seu càrrec al Conseller de Salut, el Sr. Antoni Comín i Oliveres.
- La Sra. Neus Munté i Fernandez, Vicepresidenta Segona de la Fundació TicSalut ha cessat en el seu càrrec de Consellera de Benestar Social i Família, i com a conseqüència, cessa com a Vicepresidenta de TicSalut, i és substituïda per la nova Consellera de Treball, Afers Socials i Famílies, la Sra. Dolors Bassa i Coll.
- Nous membres del Patronat els Srs. Albert Serra Martín i Pol Pérez Sust, nomenats pel President de la Fundació.

b) Substitució de representants de Patrons:

- El Sr. Miguel Arrufat Vila ha substituït en representació de l'ICS.

18.3.- Relacions amb el Protectorat de Fundacions

Dintre del període de l'1 de gener al 31 de desembre de 2016, no s'ha efectuat cap operació que hagi comportat la tramitació d'una autorització al Protectorat de Fundacions.

18.4.- Honoraris del auditors

Dins de les despeses per serveis de professionals, s'inclouen els honoraris per l'auditoria de l'exercici 2016 que van ser de 4.044,91 € i per altres serveis 10.141,78 euros mentre que per l'exercici 2015, els honoraris meritats pel servei d'auditoria van ser de 4.044,91 euros i per altres serveis, 25.895,94 euros.

19.- INFORME D'INVERSIONS TEMPORALS.

Amb la finalitat de donar compliment al que estableix l'Acord de 20 de novembre de 2003 del Consell de la Comissió Nacional del Mercat de Valors, pel que s'aprova el Codi de conducta de les entitats sense afany de lucre per a la realització d'inversions temporals, es proposa al Patronat de la Fundació la presa de raó de la publicació de l'esmentat Codi de conducta i, en conseqüència es proposa l'aprovació dels principis següents, a l'hora de seleccionar les inversions per part de la Fundació:

Codi de conducta de la FUNDACIÓ TICSALUT

- a) Correspondrà a la direcció de la Fundació la selecció de les inversions financeres que aquesta realitzi, havent-ne de rendir compte de forma periòdica al Patronat de la mateixa.
- b) A l'hora de seleccionar les inversions financeres temporals, es valorarà en tots els casos la seguretat, liquidés i rendibilitat que ofereixin les diferents possibilitats d'inversió.
- c) La Fundació diversificarà els riscos corresponents a les seves inversions, havent d'efectuar les inversions temporals en valor dels seus instruments financers negociats en mercats secundaris oficials.



- d) La Fundació evitarà la realització d'operacions que responguin a un ús merament especulatiu dels recursos financers. En particular caldrà tenir una especial cura en:
- I) Les vendes de valors presos en préstec a l'efecte
 - II) Les operacions intradia
 - III) Les operacions en mercats de futurs i opcions, llevat amb la finalitat de cobertura.
- e) En tot cas, la Fundació haurà d'especificar i justificar les operacions que s'haguessin separat dels criteris establerts en els punts anteriors.

Informe d'inversions relatives a l'exercici 2016

Durant l'exercici de 2016, la Fundació ha realitzat una imposició a curt termini d'acord amb el propi codi de conducta.

20. INFORMACIÓ SOBRE ELS AJORNAMENTS DE PAGAMENT EFECTUATS A PROVEÏDORS.

Atesa la resolució de l'ICAC de 29 de gener de 2016, que desenvolupa la Disposició Addicional Tercera "Deure d'Informació" de la Llei 15/2010, de 5 de juliol, s'informa que el termini mig de pagament a proveïdors és el següent:

	Exercici 2016	Exercici 2015
	Dies	Dies
Termini mig de pagament a proveïdors	170,01	119,14

21. LIQUIDACIÓ DEL PRESSUPOST 2016

PRESSUPOST D'INGRESSOS

EXERCICI 2016

Aplicació	Aplicació	Pressupost inicial	Modificacions	Pressupost definitiu	Ingressos liquidats	% Execució	Desviacions	% Desviació
3190009	Prestacions d'altres serveis a entitats d dins del sector públic	60.000,00	0,00	60.000,00	367.339,57	612,23%	307.339,57	512,23%
	CONCEPTE 319 Prestació d'altres serveis	60.000,00	0,00	60.000,00	367.339,57	612,23%	307.339,57	512,23%
	ARTICLE 31 PRESTACIÓ DE SERVEIS	60.000,00	0,00	60.000,00	367.339,57	612,23%	307.339,57	512,23%
	CAPÍTOL 3. TAXES, VENDA DE BÉNS I SERVEIS I ALTRES INGRESSOS	60.000,00	0,00	60.000,00	367.339,57	612,23%	307.339,57	512,23%
4100012	Del Departament de salut	1.231.200,00	0,00	1.231.200,00	1.231.200,00	100,00%	0,00	0,00%
	CONCEPTE 410 DE LA Generalitat per finançar despeses de funcionament	1.231.200,00	0,00	1.231.200,00	1.231.200,00	100,00%	0,00	0,00%
	ARTICLE 41 DE L'ADMINISTRACIÓ DE LA GENERALITAT	1.231.200,00	0,00	1.231.200,00	1.231.200,00	100,00%	0,00	0,00%
4205100	Del Servei Català de la Salut	50.000,00	0,00	50.000,00	114.000,00	228,00%	64.000,00	128,00%
	CONCEPTE 420 Del Servei Català de la Salut, Institut Català de la Salut i Institut Català	50.000,00	0,00	50.000,00	114.000,00	228,00%	64.000,00	128,00%
	ARTICLE 42 Del SCS, ICS i ICASS	50.000,00	0,00	50.000,00	114.000,00	228,00%	64.000,00	128,00%
4930009	Altres transferències corrents de la UE	327.511,22	0,00	327.511,22	609.399,77	186,07%	281.888,55	86,07%



	CONCEPTE 493 De la Unió Europea	327.511,22	0,00	327.511,22	609.399,77	186,07%	201.888,55	86,07%
	ARTICLE 49 DE L'EXTERIOR	327.511,22	0,00	327.511,22	609.399,77	186,07%	201.888,55	86,07%
	CAPÍTOL 4. TRANSFERÈNCIES CORRENTS	1.608.711,22	0,00	1.608.711,22	1.954.599,77	285,07%	345.888,55	85,07%
5200001	Interessos de comptes corrents	200,00	0,00	200,00	1.625,12	812,56%	1.425,12	712,56%
	CONCEPTE 520 Interessos de comptes corrents	200,00	0,00	200,00	1.625,12	812,56%	1.425,12	712,56%
	ARTICLE 52 INTERESSOS DE DIPÒSIT	200,00	0,00	200,00	1.625,12	812,56%	1.425,12	712,56%
	CAPÍTOL 5. INGRESSOS PATRIMONIALS	200,00	0,00	200,00	1.625,12	812,56%	1.425,12	712,56%
	TOTAL PRESSUPOST D'INGRESSOS	1.668.911,22	0,00	1.668.911,22	2.323.564,46	139,23%	654.653,24	39,23%

RESSUPOST DE DESPESES
EXERCICI 2016

Aplicació	DESCRIPCIÓ DE LA DESPESA	Pressupost Inicial	Modificacions	Pressupost definitiu	Obligacions Reconegudes	% Execució	Desviacions	% Desviació
1300001	Retribucions bàsiques	278.438,58	0,00	278.438,58	293.056,75	105,25%	14.618,17	5,25%
	CONCEPTE 130 Personal laboral fix	278.438,58	0,00	278.438,58	293.056,75	105,25%	14.618,17	5,25%
1310001	Retribucions bàsiques	194.422,06	0,00	194.422,06	510.841,67	262,75%	316.419,61	162,75%
	CONCEPTE 131 Personal laboral temporal	194.422,06	0,00	194.422,06	510.841,67	262,75%	316.419,61	162,75%
1320001	Personal d'alta direcció i altres remuneracions	84.078,54	0,00	84.078,54	85.091,46	101,20%	1.012,92	1,20%
	CONCEPTE 132 Personal empreses i altres entitats sector públic	84.078,54	0,00	84.078,54	85.091,46	101,20%	1.012,92	1,20%
	ARTICLE 13 PERSONAL LABORAL	556.939,18	0,00	556.939,18	888.989,88	159,62%	332.050,70	59,62%
1600001	Seguretat Social	155.221,08	0,00	155.221,08	240.587,56	155,00%	85.366,48	55,00%
	CONCEPTE 160 Quotes socials	155.221,08	0,00	155.221,08	240.587,56	155,00%	85.366,48	55,00%
	ARTICLE 16 ASSEGURANCES I COTITZACIONS SOCIALS	155.221,08	0,00	155.221,08	240.587,56	155,00%	85.366,48	55,00%
	CAPITOL 1. REMUNERACIONS DEL PERSONAL	712.160,26	0,00	712.160,26	1.129.577,44	158,61%	417.417,18	58,61%
2000002	Altres lloguers i cànon de terrenys, béns naturals, edificis i altres construccions	51.537,63	0,00	51.537,63	59.736,90	115,91%	8.199,27	15,91%
	CONCEPTE 200 Llog, càn, terr. Nat. Edificis i al. Constr.	51.537,63	0,00	51.537,63	59.736,90	115,91%	8.199,27	15,91%
	ARTICLE 20 LLOGUERS I CÀNONS	51.537,63	0,00	51.537,63	59.736,90	115,91%	8.199,27	15,91%
2130001	Conservació, reparació i manteniment d'altres immobilitzats material	500,00	0,00	500,00	402,06	80,41%	-97,94	-19,59%
	CONCEPTE 213 Conservació, reparació i manteniment d'altres immob. Material	500,00	0,00	500,00	402,06	80,41%	-97,94	-19,59%
	ARTICLE 21 CONSERVACIÓ I REPARACIÓ	500,00	0,00	500,00	402,06	80,41%	-97,94	-19,59%
2200001	Material ordinari no inventariable	3.520,17	0,00	3.520,17	2.386,21	67,79%	-1.133,96	-32,21%
	CONCEPTE 220 Material oficina	3.520,17	0,00	3.520,17	2.386,21	67,79%	-1.133,96	-32,21%
2210001	Aigua i energia	2.338,34	0,00	2.338,34	3.306,61	141,41%	968,27	41,41%
2210089	Altres subministraments	11.460,22	0,00	11.460,22	22.782,85	198,80%	11.322,63	98,80%
	CONCEPTE 221 Subministraments	13.798,56	0,00	13.798,56	26.089,46	189,07%	12.290,90	89,07%
2220001	Despeses postals, missatgeria i altres similars	1.050,00	0,00	1.050,00	993,71	94,64%	-56,29	-5,36%
	CONCEPTE 222 Comunicacions	1.050,00	0,00	1.050,00	993,71	94,64%	-56,29	-5,36%
2240001	Despeses d'assegurances	8.061,58	0,00	8.061,58	6.748,20	83,71%	-1.313,38	-16,29%



2250001	CONCEPTE 224 Despeses d'assegurances	8.061,58	0,00	8.061,58	6.748,20	83,71%	-1.313,38	-16,29%
	Tributs	1.233,65	0,00	1.233,65	1.430,61	115,97%	196,96	15,97%
	CONCEPTE 225 Tributs	1.233,65	0,00	1.233,65	1.430,61	115,97%	196,96	15,97%
2260011	Formació del personal propi	15.146,47	0,00	15.146,47	41.032,90	270,91%	25.886,43	170,91%
2260039	Despeses per serveis bancaris	2.423,80	0,00	2.423,80	1.553,62	64,10%	-870,18	-35,90%
2260040	Inscripció com a soci o altra figura a organismes o entitats de caràcter associatiu	5.639,25	0,00	5.639,25	17.955,41	318,40%	12.316,16	218,40%
2260089	Altres despeses diverses	4.942,43	0,00	4.942,43	6.449,03	130,48%	1.506,60	30,48%
	CONCEPTE 226 Despeses diverses	28.151,95	0,00	28.151,95	66.990,96	237,96%	38.839,01	137,96%
2270001	Neteja i sanejament	4.613,62	0,00	4.613,62	5.018,36	108,77%	404,74	8,77%
	CONCEPTE 227 Treballs realitzats per persones físiques o jurídiques	4.613,62	0,00	4.613,62	5.018,36	108,77%	404,74	8,77%
	ARTICLE 22 MATERIAL, SUBMINISTRAMENTS I ALTRES	60.429,53	0,00	60.429,53	109.657,51	181,46%	49.227,98	81,46%
2300001	Dietes, locomoció i trasllats	123.218,52	0,00	123.218,52	98.296,94	79,77%	-24.921,58	-20,23%
	CONCEPTE 230 Dietes, locomoció i trasllats	123.218,52	0,00	123.218,52	98.296,94	79,77%	-24.921,58	-20,23%
	ARTICLE 23 INDEMNITZACIONS PER RAÓ DE SERVEI	123.218,52	0,00	123.218,52	98.296,94	79,77%	-24.921,58	-20,23%
2400001	Despeses de publicacions	37.195,32	0,00	37.195,32	0,00	0,00%	-37.195,32	-100,00%
	CONCEPTE 240 Despeses de publicacions	37.195,32	0,00	37.195,32	0,00	0,00%	-37.195,32	-100,00%
	ARTICLE 24 DESPESES DE PUBLICACIONS	37.195,32	0,00	37.195,32	0,00	0,00%	-37.195,32	-100,00%
2510002	Prestació de serveis amb mitjans aliens amb altres entitats	674.869,96	0,00	674.869,96	510.979,70	75,72%	-163.890,26	-24,28%
	CONCEPTE 251 Prestació de serveis amb mitjans aliens	674.869,96	0,00	674.869,96	510.979,70	75,72%	-163.890,26	-24,28%
	ARTICLE 25 PRESTACIÓ DE SERVEIS AMB MITJANS ALIENS	674.869,96	0,00	674.869,96	510.979,70	75,72%	-163.890,26	-24,28%
	CAPITOL 2. DESPESES CORRENTS DE BÉNS I SERVEIS	947.750,96	0,00	947.750,96	779.073,11	82,20%	-168.677,85	-17,80%
6500001	Inversions en equips de procés de dades i telecomunicacions	9.000,00	0,00	9.000,00	7.140,36	79,34%	-1.859,64	-20,66%
	CONCEPTE 650 Inversions en equips de procés de dades i telecomunicacions	9.000,00	0,00	9.000,00	7.140,36	79,34%	-1.859,64	-20,66%
	ARTICLE 65 INVERSIONS EQUIPS PROCÉS DE DADES I TELECOMUNICACIONS	9.000,00	0,00	9.000,00	7.140,36	79,34%	-1.859,64	-20,66%
	CAPITOL 4. INVERSIONS REALS	9.000,00	0,00	9.000,00	7.140,36	79,34%	-1.859,64	-20,66%
	TOTAL PRESSUPÒST DE DESPESES	1.668.911,22	0,00	1.668.911,22	1.915.790,91	114,79%	246.879,69	14,79%

CONCILIACIÓ RESULTAT ECONÒMIC-FINANCER/PRESSUPOSTARI

Resultat Pressupostari	407.773,55
(-) Despeses PIG, No Liqui. Pressupost	-18.844,71
(+) Despeses NO PIG, SI Liqui. Pressupost	7.140,36
(-) Ingressos NO PIG, SI Liqui. Pressupost	-525.388,33
(+) Ingressos PIG, No Liqui. Pressupost	110.474,42
Resultat Pèrdues i Guanys	-18.844,71



22. ROMANENT DE TRESORERIA

CONCEPTE	EXERCICI 2016	EXERCICI 2015
1.(+) Fons líquids	2.101.120,78	1.385.883,49
2. (+) Drets pendents de cobrament	95.902,98	1.154.725,19
(+) del Pressupost corrent	448.915,39	1.044.857,19
(+) De Pressupostos tancats	0,00	0,00
(+) D'operacions no pressupostàries	-519.643,65	0,00
(+) D'operacions comercials	166.631,24	109.868,00
3. (-) Obligacions pendents de pagament	1.325.868,59	1.362.970,63
(+) del Pressupost corrent	205.449,23	964.068,25
(+) de Pressupostos tancats	789.873,56	0,00
(+) d'operacions no pressupostàries	330.545,80	398.902,38
(+) d'operacions comercials	0,00	0,00
4. (+) Partides pendents d'aplicació	0,00	0,00
(-) cobraments realitzats pendents d'aplicació definitiva		
(+) Pagaments realitzats pendents d'aplicació definitiva		
I. Romanent de tresoreria total (1+2-3+4)	871.155,17	1.177.638,05
II. Excés de finançament afectat	525.018,12	900.828,34
III. Saldos de dubtós cobrament		
IV. Romanent de tresoreria no afectat = (I-II-III)	346.137,05	276.809,71

DILIGÈNCIA per fer constar que el present exemplar del Comptes Anuals de la Fundació Ticsalut, corresponents a l'exercici de 2016, s'estén en l'anvers de fulls numerats del 1 al 45 el darrer dels quals conté la signatura del President, Secretari de la Fundació.

Barcelona, 10 d'abril de 2017



Hble. Conseller de Salut Sr.
Antoni Comín i Oliveres
-President-



Sr. Javier Alcántara-García Ferrero
-Secretari-




Annex

1 - Memòria d'activitats 2016

1. Memòries d'activitats 2016



Fundació TicSalut



Patronat

Mataró, 10 d Abril del 2017



Ordre del dia

1. Lliurament de l'acta de la sessió anterior
2. Informació del President del Patronat
3. Aprovació, si s'escau, de la modificació dels estatuts de la Fundació. Cessament i nomenament de membres del Patronat.
4. Seguiment econòmic
 1. Formulació i aprovació, si escau, dels comptes anuals tancats a 31 de desembre del 2016
 2. Aprovació, si s'escau, pressupost 2017
5. Ratificació de convenis
6. Seguiment de projectes:
 - a. Xarxa PIAISS
 - b. RACSEL
 - c. Procés d'acreditació. APPSalut
 - d. Revisió per la CE del projecte m-Resist
 - e. Projectes de transformació digital de processos assistencials
 - f. Projectes presentats CE
7. Jornades:
 - a. Mapa de Tendències 2017
 - b. m-Connectathon
8. Assumptes sobrevinguts
9. Delegació de facultats
10. Aprovació de l'acta

Aprovació, si s'escau, de la
modificació dels estatuts
de la Fundació
Cessament i nomenament
de nous Patrons



Tancament
pressupost
2016

Balanç de situació a 31-12-2016. Tancament

	2015	2016	% variació
A) ACTIU NO CORRENT	77.438,68	103.074,04	33%
I. Immobilitzat intangible	0,00	0,00	
II. Immobilitzat material	70.718,23	94.388,59	33%
VI. Inversions financeres a llarg termini	6.720,45	8.685,45	29%
B) ACTIU CORRENT	4.879.083,68	3.051.471,04	-37%
III. Usuaris patrocinadors i deutors de les activitats i altres comptes a cobrar	2.632.660,58	95.902,98	-96%
V. Inversions financeres a curt termini	855.254,40	854.400,00	0%
VI. Periodificacions a curt termini	4.921,21	47,28	-99%
VII. Efectiu i altres actius líquids equivalents	1.386.247,49	2.101.120,78	52%
TOTAL ACTIU	4.956.522,36	3.154.545,08	-36%
A) PATRIMONI NET	1.036.001,04	1.542.544,66	49%
A-1) FONS PROPIS	-19.163,44	-18.844,71	-2%
I. Fons dotacionals o fons socials	32.000,00	32.000,00	0%
IV. Excedents d'exercicis anteriors	-32.000,00	-32.000,00	0%
VI. Excedent de l'exercici (positiu o negatiu)	-19.163,44	-18.844,71	-2%
A-3) Subvencions, donacions i llegats	1.055.164,48	1.561.389,37	48%
B) PASSIU NO CORRENT	794.741,91	880.794,97	11%
II. Deutes a llarg termini	794.741,91	880.794,97	11%
C) PASSIU CORRENT	3.125.779,41	731.205,45	-77%
III. Deutes a curt termini	2.356.582,05	78.292,83	-97%
IV. Deutors amb entitats del grup i associades a curt termini	157.500,11	247.950,11	57%
V. Creditors per activitats i altres comptes a pagar	500.004,66	405.135,53	-19%
VI. Periodificacions a curt termini	111.692,59	-173,02	-100%
TOTAL PATRIMONI NET I PASSIU	4.956.522,36	3.154.545,08	-36%



Compte de resultats. Tancament 2016

	2015	2016	% Variació
1. Ingressos per les activitats	2.367.417,07	1.896.078,70	-20%
2. Ajuts concedits i altres despeses	0,00	0,00	
5. Aprovisionaments	-691.828,83	-410.593,59	-41%
7. Despeses de personal	-966.589,45	-1.170.610,34	21%
8. Altres despeses d'explotació	-714.951,50	-316.499,89	-56%
a) Serveis exteriors	-260.791,46	-256.595,16	-2%
b) Tributs	24.889,96	9.516,08	-62%
d) Altres despeses de gestió corrent	-479.050,00	-69.420,81	-86%
9. Amortització de l'immobilitzat	-19.163,44	-18.844,71	-2%
11. Excés de provisions	0,00	0,00	
12. Deteriorament i resultat per alineacions d'immobilitzat	0,00	0,00	
I) RESULTAT D'EXPLOTACIÓ	-25.116,15	-20.469,83	-18%
14. Ingressos financers	5.952,71	1.625,12	-73%
II) RESULTAT FINANCER	5.952,44	1.625,12	-73%
III) RESULTAT ABANS D'IMPOSTOS	-19.163,44	-18.844,71	-2%
IV) RESULTAT DE L'EXERCICI	-19.163,44	-18.844,71	-2%

Tancament pressupost 2016 (Ingressos)

	Pressupost inicial 2015	Tancament 2015	Pressupost inicial 2016 (prorrogat)	Tancament 2016	Dif. Pressupost inicial vs tancament (2016)	% Variació (inicial – previsió 2016)	Variació tancament 2015-2016
CAPITOL 3 INGRESSOS PROPIS	60.000	436.856	60.000	367.339	307.339	512,23%	-15,91%
De l'administració de la Generalitat (DS)	1.231.200	1.231.200	1.231.200	1.231.200	0,00	0,00%	0,00%
SCS	50.000	100.000	50.000	114.000	64.000	128,00%	14,00%
De l'Exterior	327.511	396.275	327.511	609.399	281.888	86,07%	53,78%
CAPITOL 4 SUBVENCIONS CORRENTS	1.608.711	1.755.475	1.608.711	1.954.599	345.888	86,07%	11,34%
CAPITOL 5 INGRESSOS PATRIMONIALS	200	5.952	200	1.625	1.425	712,56%	-72,70%
TOTAL INGRESSOS	1.668.911	2.198.283	1.668.911	2.323.564	654.653	39,23%	5,70%



Tancament pressupost 2016 (despeses)

	Pressupost inicial 2015	Tancament 2015	Pressupost inicial 2016 (prorrogat)	Tancament 2015	Dif. Pressupost inicial vs tancament (2016)	% Variació (Inicial - previsió 2016)	Variació tancament 2015-2016
CAPITOL 1 DESPESES DE PERSONAL	712.160	959.114	712.160	1.129.577	417.417,18	58,61%	17,8%
Lloguers i cànons	51.537,63	49.497,00	51.537,63	59.736,90	8.199,27	15,91%	20,7%
Conservació i Reparació	500,00	284,88	500,00	402,06	-97,94	-19,59%	41,1%
Material, subministraments i altres	60.429,53	57.708,04	60.429,53	109.657,51	49.227,98	81,46%	90,0%
Indemnitzacions per raó de servei	123.218,52	110.714,89	123.218,52	98.296,94	-24.921,58	-20,23%	-11,2%
Despeses de publicacions	37.195,32	15.046,65	37.195,32	0,00	-37.195,32	-100,00%	-100,0%
Prestació de serveis amb mitjans aliens	674.869,96	855.107,26	674.869,96	510.979,70	-163.890,26	-24,28%	-40,2%
CAPITOL 2 BENS CORRENTS I SERVEIS	947.750,96	1.088.358,7	947.750,96	799.073,11	-168.677,85	-17,80%	-26,6%
CAPITOL 6 INVERSIONS REALS	9.000,00	0,00	9.000,00	7.140,36	-1.859,64	-20,66%	
TOTAL DESPESES	1.668.911	2.047.472	1.668.911	1.915.790	246.879,69	14,79%	-6,4%

Conciliació resultat Econòmic- Financer/Pressupostari

	Resultat Pressupostari	407.773,55
(-)	Despeses PiG, No Liqui. Pressupost	-18.844,71
(+)	Despeses NO PiG, SI Liqui. Pressupost	7.140,36
(-)	Ingressos NO PiG, SI Liqui. Pressupost	-525.388,33
(+)	Ingressos PiG, No Liqui. Pressupost	110.474,42
	Resultat Pèrdues i Guanys	-18.844,71



Ratis econòmiques 2016

	Valor idoni	2015	2016
Ratis de liquiditat			
Ratis de liquiditat = Actiu circulant / Exigible a curt termini	entre 1,5 i 2	1,56	1,83
Ratis d'endeutament			
Termini de cobrament = Clients / Vendes *365		51,44	34,78
Rati d'impagats = Import impagats / Vendes		0,00	0
Termini de pagament = Proveïdors / Compres *365		119,14	170,01

Aprovació, si escau, de la sol·licitud a
Intervenció de la compensació dels
fons propis



Pressupost 2017

Pressupost 2017 (Ingressos)

Pressupost 2017 Ingressos							
	Pressupost inicial 2016	Tancament 2016	Pressupost inicial 2017	Variació tancament 2016 vs pressupost inicial 2017		Variació Pressupost inicial 2016 vs 2017	
CAPITOL 3 INGRESSOS PROPIS	60.000,00	367.339,57	385.300,00	17.960,43	5%	325.300,00	542%
De l'administració de la Generalitat (DS)	1.231.200,00	1.231.200,00	1.231.200,00	0	0%	0,00	0%
SCS	50.000,00	114.000,00	100.000,00	-14.000,00	-12%	50.000,00	100%
Encàrrecs de serveis			450.000,00	450.000,00		450.000,00	
De l'Exterior (UE)	327.511,00	609.399,77	210.000,00	-399.399,77	-66%	-117.511,00	-36%
CAPITOL 4 SUBVENCIONS CORRENTS	1.608.711,00	1.954.599,77	2.304.160,00	349.560,23	18%	695.449,00	43%
CAPITOL 5 INGRESSOS PATRIMONIALS	200,00	1.625,12	1.000	-625,12	-38%	800,00	400%
TOTAL INGRESSOS	1.668.911,00	2.323.564	2.377.500,00	366.895,54	16%	708.589,00	42%



Pressupost 2017 (despeses)

Pressupost 2017 Despesa							
	Pressupost Inicial 2016	Tancament 2016	Pressupost 2017	Variació tancament 2016 vs pressupost inicial 2017		Variació Pressupost inicial 2016 vs 2017	
CAPITOL 1 DESPESES DE PERSONAL	712.160,00	1.129.577,44	1.314.000,00	184.422,56	16%	601.840,00	85%
Lloguers i cànon	51.537,00	59.736,90	70.000,00	10.263,10	17%	18.463,00	36%
Conservació i Reparació	500,00	402,06	500	97,94	24%	0,00	0%
Material, subministraments i altres	60.429,00	109.657,51	125.000,00	14.342,49	13%	64.571,00	107%
Indemnitzacions per raó de servei	123.218,00	98.296,44	125.000,00	26.703,56	27%	1.782,00	1%
Despeses de publicacions	37.195,00					-37.195,00	-100%
Prestació de serveis amb mitjans aliens	674.195,00	510.979,70	713.000,00	202.020,30	40%	38.805,00	6%
CAPITOL 2 BENS CORRENTS I SERVEIS	947.750,00	779.073,11	1.032.500,00	253.426,89	33%	84.750,00	9%
CAPITOL 6 INVERSIONS REALS	9.000,00	7.140,36	30.000,00	22.859,64	320%	21.000,00	233%
TOTAL DESPESES	1.668.910,00	1.915.790	2.377.500,00	460.710,00	24%	708.590,00	42%

Ratificació de convenis



Convenis



UNIVERSITAT POLITÈCNICA DE CATALUNYA
BARCELONATECH
Escola Universitària d'Enginyeria
Tècnica Industrial de Barcelona

• La Fe de València

Objecte:
Compartir coneixement del model d'acreditació de les APPs



AIFICC
ASSOCIACIÓ D'INICI D'IMPEDIMENT
FAMILIAR I COMUNITARIA
DE CATALUNYA

• AIFICC

Objecte:
Acreditació Funcional APPs



COLLEGI
OFICIAL DE METGES
DE BARCELONA

• COMB

Objecte:
Acreditació Funcional APPs

Concurs Bolívia

Presentació de credencials

CONSULTORIA PARA LA CONSTRUCCION DE UN SISTEMA UNICO DE INFORMACION EN SALUD (SUIS) Y LA ELABORACIÓN DEL PLAN ESTRATEGICO DE GOBIERNO ELECTRONICO (PEGE) PARA EL MINISTERIO DE SALUD DE BOLIVIA

Son objetivos específicos:

1. **Conocer la situación de los sistemas de información y comunicación existentes en el sector (público y privado) relacionados con el sector Salud y su interconectividad e interoperabilidad, en los niveles municipales, departamentales y nacionales**
2. **Elaborar una propuesta técnico organizativa para el Sistema Único de información en Salud (SUIS) para Bolivia, que incorpore a todos los sectores (público, seguridad social, privado y otros) involucrados en servicios del sector**
3. **Establecer el mapa de funcionamiento del SUIS, identificando actores y soluciones sistemáticas que permitan de forma gradual el despliegue y la implementación del mismo**
4. **Establecer estándares de información, de procesos y de procedimientos para su articulación, interconectividad e interoperabilidad en el marco del Gobierno Electrónico del Estado Plurinacional de Bolivia**
5. **Diseñar un sistema de información para la gestión hospitalaria y las redes integrales de salud, en relación con la planificación y monitoreo de sus actividades, la información sobre la prestación de servicios asistenciales y la historia clínica digital, la gestión de los recursos asistenciales y humanos, la gestión de las actividades de prevención y de promoción, la gestión de los procesos de diagnóstico y de tratamiento, la docencia y la investigación.**

Consorti

Amb la col.laboració de:



Projectes

PIAISS

1. Participació de la Fundació dins de la Comissió de direcció de l'estratègia d'integració de sistemes d'informació (Comissió DEISI)
 1. Tasques d'oficina tècnica d'Integració de SSII de salut i social
 2. Organització i participació en la Jornada de Constitució de la Comissió DEISI
 3. Reunions i recollida d'informació amb els principals actors implicats
 4. Presentació de primera proposta d'estratègia, objectius operatius, organització de grups de treball, calendaris, etc...
 5. Aportació d'eines
 1. Mapa de tendències
 2. Catàleg d'estàndards
 3. Eina col·laborativa In2tant. Xarxa PIAISS



PROJECTES - Red Para El Desarrollo de La Historia Clínica Electrónica en América Latina y El Caribe



Àmbits:

- Normativa
- Terminologia
- Estàndards i interoperabilitat
- Arquitectura

PRESUPOST: 220.000 €

DATA D'INICI: juliol 2016

DURACIÓ: 8 MESOS

PAPER DE TICSALUT

TicSalut desenvolupa els components de Normativa, Terminologia i Estàndards i interoperabilitat.

PILOTS

Uruguai, Colòmbia, Xile, Perú, Costa Rica

PAÏSOS

Espanya, Uruguay, Colombia, Xile, Perú, Costa Rica

CONSORCI

Sector públic



Sector privat



Evolució del projecte fins la data



Objectius:

- Realitzar un estudi diagnòstic en els àmbits de Normativa, Terminologia, Estàndards i interoperabilitat i Arquitectura, tant de la regió com de cada un dels països integrants de la Xarxa en el que es refereix al desenvolupament de la Història Clínica Electrònica (HCE).
- Fer una anàlisi de les bretxes identificades amb una mirada estratègica.
- Generar una guia de recomanacions tècniques per l'abordatge de les bretxes especificades i facilitar la governança i sostenibilitat dels projectes relacionades amb la Història clínica electrònica (HCE).
- Dissenyar contingut formatiu i elaborar els materials didàctics corresponents.

ACTIVITATS I RESULTATS

Pels 4 àmbits objecte del projecte - Normativa, Terminologia, Estàndards i interoperabilitat i Arquitectura – s'han dut a terme les següents tasques:

- Informe de la situació actual per països. Anàlisi de Gaps.
- Proposta d'un model de referència.
- Informe de recomanacions.
- Taller presencial a Costa Rica, 10-20 d'octubre 2016.
- Taller e-learning, EN CURS. La plataforma e-learning està operativa i periòdicament estem publicant continguts dels 4 àmbits.





- ✓ Aplicacions **Acreditades**
- ✓ **Recomanades** per professionals
- ✓ **Integració** de dades



1. Preparació i comunicació al territori pilot
 - ⊕ **Formació de professionals**
 - ⊕ **Identificació de ciutadans**
2. Revisió model acreditació
3. Migració de servidors
 - ⊕ **Pilot de 3 mesos**
 - ⊕ **Avaluació de la circulació de la informació**
 - ⊕ **Avaluació de la satisfacció de ciutadans i professionals**
4. Presentació a la CE



M-Resist



DADES DEL PROJECTE

Àmbit: Europeu, programa H2020 PHC-26-2014

Data inici: 01/01/2015 - Durada: 3 anys

Pressupost del projecte: 4.034.222,00 €

Pressupost per TicSalut: 366.250 €

Finançament: 100%

DESCRIPCIÓ I OBJECTIUS

Desenvolupar i validar un sistema de eHealth adreçat a pacients amb esquizofrènia resistent, amb l'objectiu de **millorar el tractament i seguiment**, mitjançant una participació activa dels propis pacients, professionals i cuidadors.

Integració de noves rutes assistencials amb informació procedent de **sensors i aplicació mòbil**, i diferents sistemes (**predictiu, suport a la decisió i recomanacions**).



Avaluació del projecte m-RESIST



EUROPEAN COMMISSION
DG CONNECT

Directorate H - Digital Society, Trust and Cyber Security
eHealth, Well-being and Ageing Unit, Director Paul Timmers

Brussels, 19/10/2016
ARES

EXPERT REPORT

Grant Agreement (GA) number:	643552
Project ¹ Acronym:	H2020-FHC-2014-2015
Project title:	Mobile Therapeutic Attention for Patients with Treatment Resistant Schizophrenia
Type of Action:	RIA
Start date of the project:	01/01/2015
Duration of the project:	36 months
Name of the representative of the project's coordinator and organisation:	Tic Sahit



The objectives of the project for the period under review have been achieved in the sense that the work carried out so far has allowed the project to develop all the necessary components towards implementing the envisaged solution.

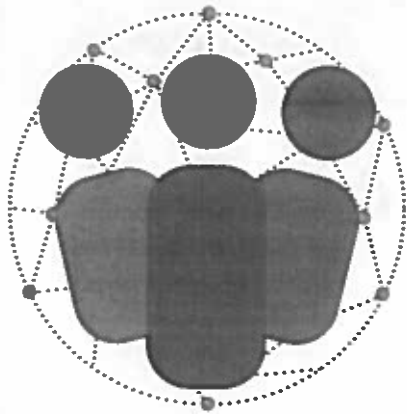
Work Package progress assessing:

1: The project management is excellent. Documentation and reports are submitted satisfactorily and are of high quality. The quality management process is very good.

2: The work concluded successfully meeting all relevant objectives, with all four deliverables submitted timely. In particular, the purpose of the work carried on in WP2 was to describe the needs, requests and preferences of the solution users and how they anticipated the service to be delivered by m-RESIST. Throughout the reporting period the achievements of WP2 can be summed up as follows:

- Definition of an ethical road map guiding the legal and ethical requirements of the solution and the project development in the three countries conducting the pilot tests.
- Definition of a work plan for the clinical partners ensuring that all subsequent activities will be in line with the legal and ethical requirement identified.
- Translation of legal and ethical guidelines into the subsequent solution definition.





DPaX

Digital
Patient
Experience



**Línia de projectes de transformació
digital de processos assistencials**





DPaX
Digital
Patient
Experience

Descripció

DPaX = Millora de l'ecosistema de suport al pacient

La línia DPaX pretén millorar l'autogestió de diverses patologies, proporcionant al pacient, els seus cuidadors i als professionals sanitaris **un ecosistema de suport i monitorització basat en tecnologies mòbils.**



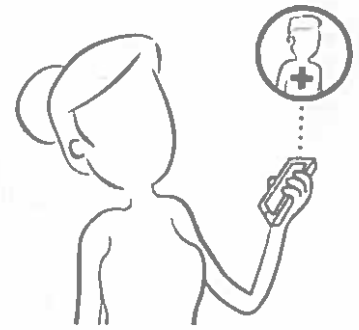


DPaX
Digital
Patient
Experience

Descripció

DPaX = Tecnologies mòbils + atenció personalitzada+ autogestió

El principal objectiu del projecte és desenvolupar una plataforma de servei basada en un ecosistema d'autogestió suportat per tecnologies mòbils i **personalitzat d'acord amb les necessitats del pacient**, proporcionant-li **suport en la decisió i eines de monitorització** i captura de dades que esdevindran en **indicadors de salut** per oferir-li un **major coneixement sobre la seva condició** i la millor manera de gestionar-la.



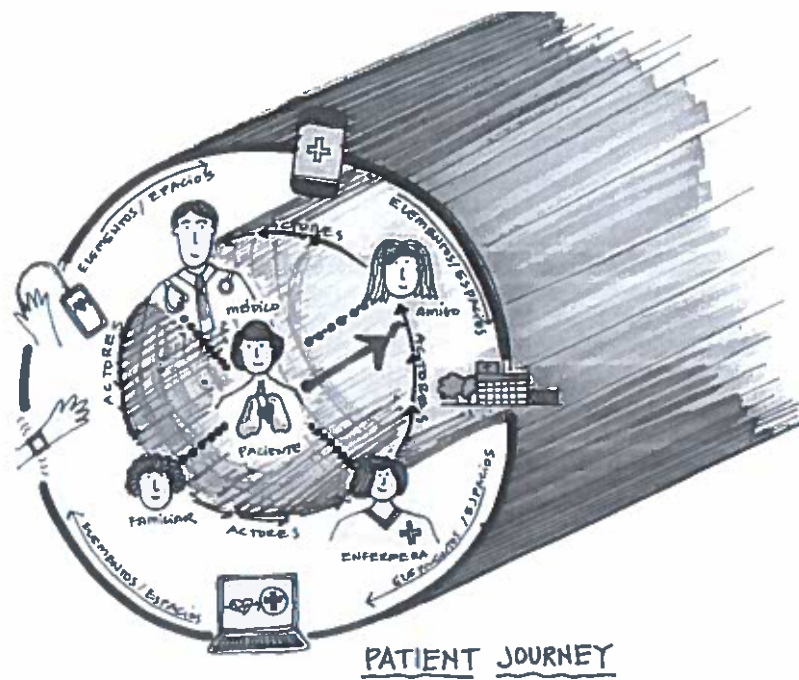


DPaX
Digital
Patient
Experience

Descripció

El Patient Journey

La línia DPaX vol analitzar i proposar millores en el procés assistencial tenint en compte la percepció del pacient quan "viatja" per dins d'aquest procés.



Fase 1: Anàlisi del procés i proposta del nou sistema

1. Cas d'ús

- Definició dels escenaris
- Mapa dels stakeholders i els grups de treball

2. Patient Journey

- Grups focals, tallers...
- Mapa de l'ecosistema

3. Definició de les necessitats

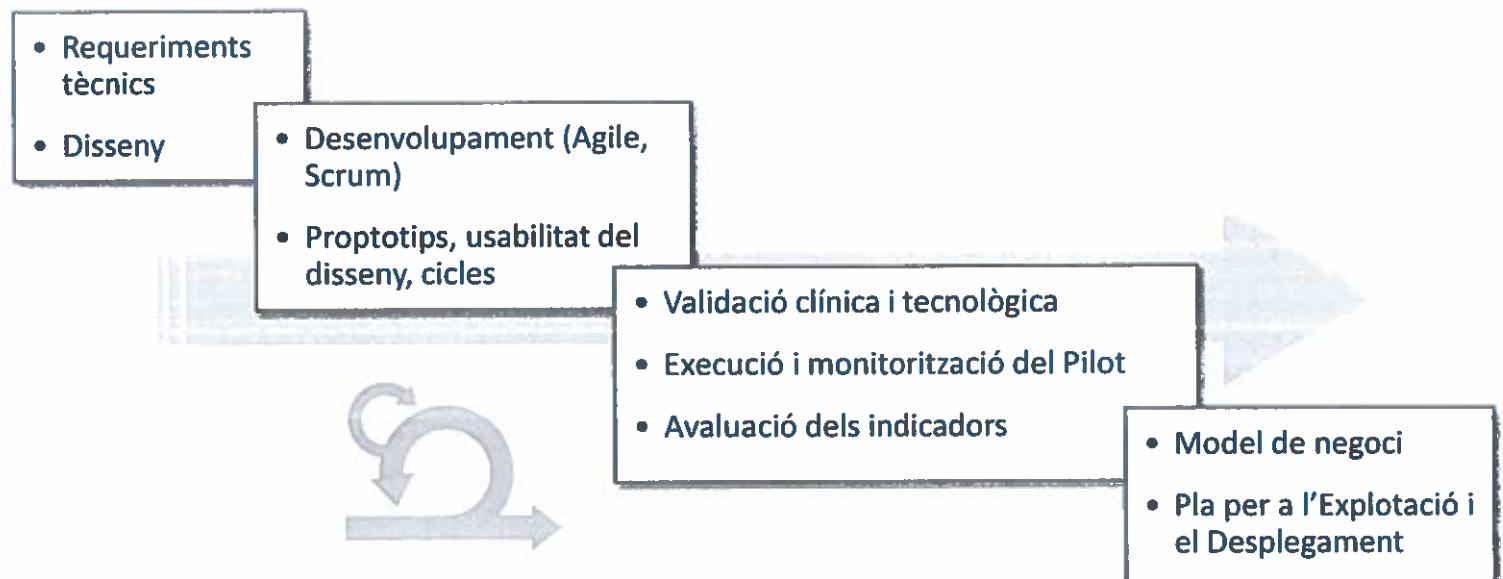
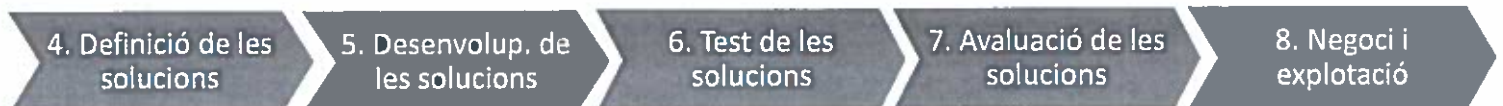
- Requeriments clínics
- Llista prioritzada de les necessitats identificades

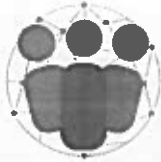
4. Definició de les solucions

- Arquitectura del sistema (alt nivell)
- Requeriments funcionals



Fase 2: Implementació i pilot





DPaX
Digital
Patient
Experience

Projectes en curs



**Adreçat a pacients amb
Malaltia Pulmonar Obstructiva Crònica**

INICI: Desembre 2017 DURADA: 18 MESOS

ConSORCI



TicSalut
Tecnologia, innovació i salut

Coordinadora, procés, pilots

PULMOSO
ediciones

Disseny Tecnològic



GlaxoSmithKline

Provisió de fons





Projectes en curs



Adreçat a pacients amb Diabetis Tipus II

INICI: Febrer 2017

DURADA: 18 MESOS

Consorti



Coordinadora, procés, pilots



Disseny Tecnològic



Provisió de fons





Projectes en curs



Adreçat al pacient pluripatològic post-ictus

INICI: Febrer 2017

DURADA: 6 MESOS

ConSORCI



Coordinadora



Provisió de fons



Projectes presentats

HAN PASSAT FASE 1 ; EN CURS FASE 2

PREDICA: Estratificació del dolor lumbar.
Estat: treballant fase 2 Pressupost: 4,5M€
Data presentació (fase 2): 11/04/2017
Àmbit: Anàlisi de dades

OVERS(m-RESIST 2): Estudi comparatiu de la resposta del pacient amb esquizofrènia resistent davant del tractament amb o sense TIC.
Estat: treballant fase 2 Pressupost: 4,5M€
Data presentació (fase 2): 11/04/2017
Àmbit: Salut Mental, mHealth

EN CURS (fase única)

I-SMART: Plataforma IOT per a la creació de serveis SMART trans-sectorials mitjançant la integració d'ecosistemes IoT ja existents en salut i ciutat.
Estat: En curs Pressupost: 5M€
Data presentació (final): 24/04/2017
Àmbit: IoT, smartCities, smartHealth


PRESENTADES (esperant resolució)

CHIRPY: Sistema de suport a l'infant amb sobrepès reforçat amb un nino que fa de *coach*.
Estat: Presentat Pressupost: 10M€
Presentada (fase 1): 14/02/2017
Àmbit: Nutrició, prevenció obesitat, mHealth

CREW: Pla de prevenció, predicció i autogestió per a un envelliment actiu i saludable
Estat: Presentat Pressupost: 3M€
Presentada (final): 31/01/2017
Àmbit: IoT, AHA

Proposta Horizon 2020 – IoT

I-SMART PROJECT



DADES DE LA PROPOSTA

Àmbit: Europeu, programa H2020 IoT-03-2017

Data inici prevista: 01/01/2018 - Durada: 3 anys


Pressupost del projecte: 4M€ – 5M€

Partners: Àmbit Comunitat Europea

Pendent entrega de la proposta

Desenvolupar una plataforma de serveis intersectorials basats en l'Internet de les Coses (IoT), a través de la integració de recursos i infraestructura IoT existent en els sectors sanitari, social i serveis a la ciutat.

La plataforma resultant permetrà definir, implementar i gestionar serveis "smart" a nivell intersectorial dins d'un marc comú d'interoperabilitat, privacitat i seguretat.



Jornades

Mapa de Tendències



Línies d'actuació (2017)

- **Consolidació dels pilots** (Resp. At. Ciutadà i Resp. Assistencial)
 - Jornades de treball: bona afluència dels Resp. At. Ciutadà (30 participants).
 - Creació de les noves enquestes.
- **"Enquesta Serveis Social"**, en coordinació amb Departament de Treball, Afers Socials i Famílies.
- **Millores en la plataforma** per tal de facilitar al màxim la resposta dels participants com també l'explotació de resultats
 - Extreure al màxim el valor afegit dels resultats.
 - Major rapidesa en el traspàs d'informació: "industrialitzar", sistematitzar el procés.





ORGANIZATION:

Generalitat de Catalunya
Departament de Salut

Generalitat de Catalunya
Departament de Treball, Afers Socials
i Famílies



mconnectathon

Building Interoperability of ITC Environment

INSTITUTIONAL PARTNERS



EHTEL



Health 2.0
**EUROPE
2017**
Barcelona May 3 - 5, 2017

#mConnectathon

El 1r mConnectathon TicSalut té com a objectiu realitzar proves de connectivitat i interoperabilitat amb la futura Plataforma de Salut Digital en un ambient controlat i neutral.

Els participants hauran d'afrontar el repte d'integrar in situ les seves aplicacions desenvolupades prèviament amb la Plataforma de Salut Digital, mitjançant el codi SDK facilitat per l'organització abans de l'esdeveniment.



mConnectathon TicSalut ofereix una oportunitat única perquè els programadors provin la interoperabilitat de les seves aplicacions en un entorn estructurat amb programadors parells.

Espai de treball

4 àrees



mconnectathon

Building Interoperability of ITC Environment

Espai habilitat perquè els programadors puguin programar i testejar la correcta integració i interoperabilitat de l'aplicació amb la Plataforma.

Es facilitarà tot el material i logística necessaris perquè puguin assolir el repte (taules, ample de banda, etc.).



PROGRAMACIÓ

Espai per reflexionar, fer networking i recuperar energia, prenent un refresc/aperitiu i intercanviant opinions amb la resta de participants.



CHILLOUT

Sofàs, revistes...espai destinat al descans dels participants.



HOME
SWEET
HOME

MENTORING



Àrea habilitada per aconsellar als participants sobre determinats aspectes relacionats amb l'entorn TIC, Salut i Social. Experts de múltiples disciplines, com la salut, el disseny o l'experiència d'usuari, intercanviaran punts de vista basant-se en la seva experiència amb els participants.

Amb l'objectiu de facilitar el màxim el procés de creació i establir un entorn de treball adequat per a tots els participants, l'organització planteja una posada en escena dividida en 4 àrees de treball.



"el díptic"

27a edició - 31 març de 2017



DÍV TIC salut

Breus

Una incorporació: La propera setmana s'incorporarà a TicSalut l'estudiant en pràctiques Paula Caballero, qui donarà suport a l'oficina de projectes de la Fundació. Esperem la seva arribada. :)

Un restaurant: La recomanació d'aquesta setmana ve a càrrec d'en Jord. Ens recomana el restaurant de Brussel·les "Fin de Siècle", una opció molt en compte per als més viatgers! I aquí l'enllaç al seu Facebook <https://www.facebook.com/pages/Fin-de-Siecle/156879724358527> :)

Interoperables: A la reunió d'avui l'Ariadna ha anunciat que la companyia Watson Health ha incorporat SNOMED CT! Més informació aquí: <http://www.prnewswire.com/news-releases/ibm-watson-health-adopts-snomed-ct-300432002.html>

El tweet de la setmana

Aquesta setmana hem de destacar la reunió que va tenir lloc el passat dimarts a les oficines de TicSalut. Una reunió que van organitzar en Francesc i la Lourdes i que va comptar amb la presència de CIO's per a treballar en la millora de l'enquesta del Mapa Tendències 2017

<https://twitter.com/ticsalut/status/846664417769249728>



Al Dropbox de la Fundació teniu a la vostra disposició, des d'ara mateix, un nou recull de plantilles per a preparar les vostres presentacions, molt centrades en navegació <https://www.dropbox.com/sh/31m58c28wvllv5AAA7NslsCf0B?dl=0>




La revista Smart Health ha publicat la seva edició n°9. En aquesta, ens comparteix un article dedicat al Portal AppSalut, el procés d'acreditació de les apps i l'Oficina mHealth. Podeu llegir l'article sencer i descarregar-vos la versió electrònica de la revista a <http://www.smartandhealth.com/>. Per als interessats, comptem amb exemplars en format paper a la planta 3 i 6 de la Fundació. :)

Assumpes sobrevinguts



Fundació TicSalut



Patronat

Mataró, 10 d Abril del 2017